

URL: [www.reproduktionsgenossenschaften.de/BUKO/genossenschaften.pdf](http://www.reproduktionsgenossenschaften.de/BUKO/genossenschaften.pdf)

# **Ansätze für ein anderes Wirtschaften**

## **- Solidarische Ökonomie statt Neoliberalismus**

**Berlin, 25.05.2006**

Wolfgang Fabricius: [W.Fabricius@ISP-eG.de](mailto:W.Fabricius@ISP-eG.de)

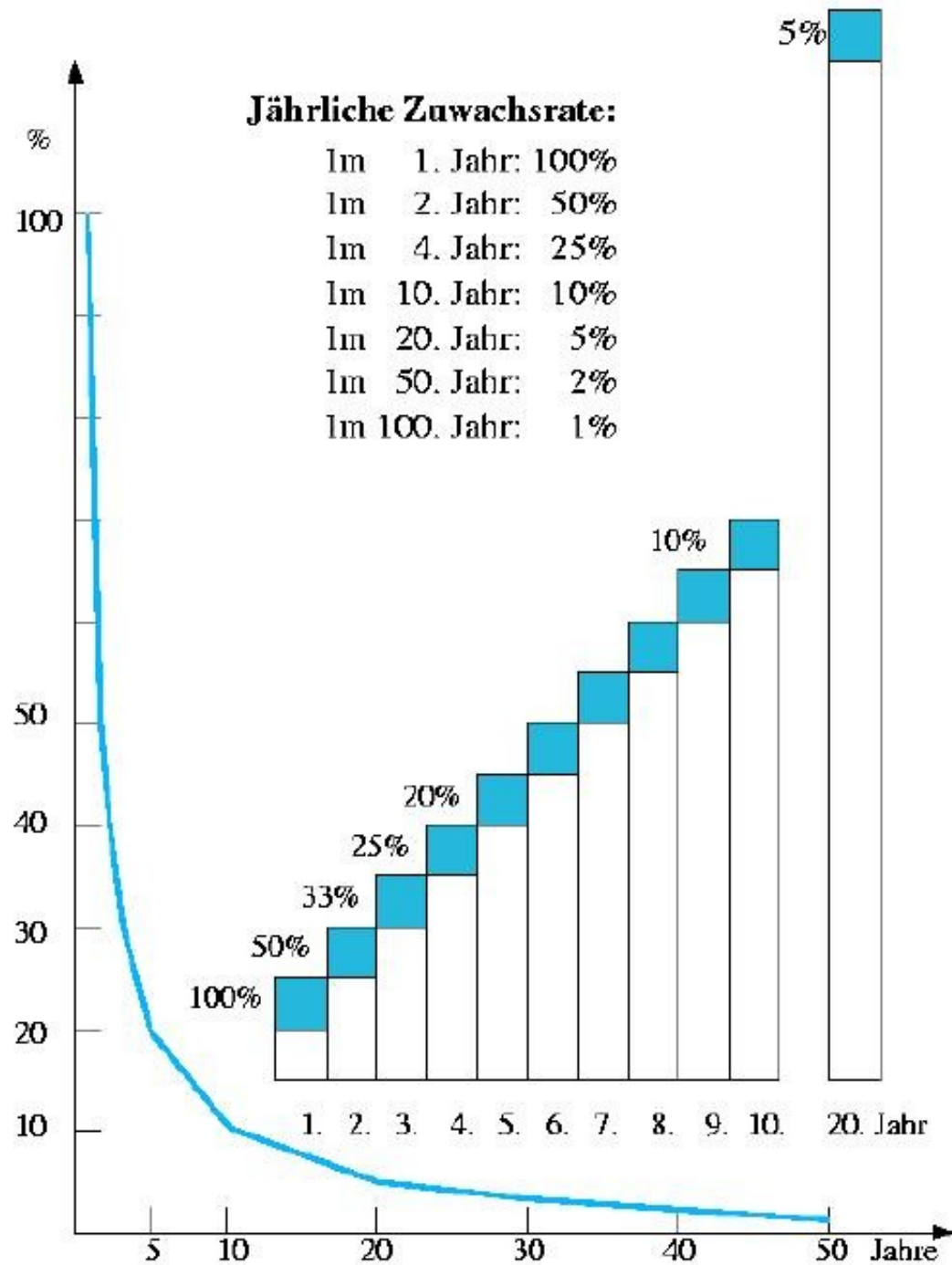
**Michael Krätke und Karl Heinz Roth (Hrg.) in:  
Bernhard Walpen: Die offenen Feinde und ihre  
Gesellschaft (VSA 2004):**

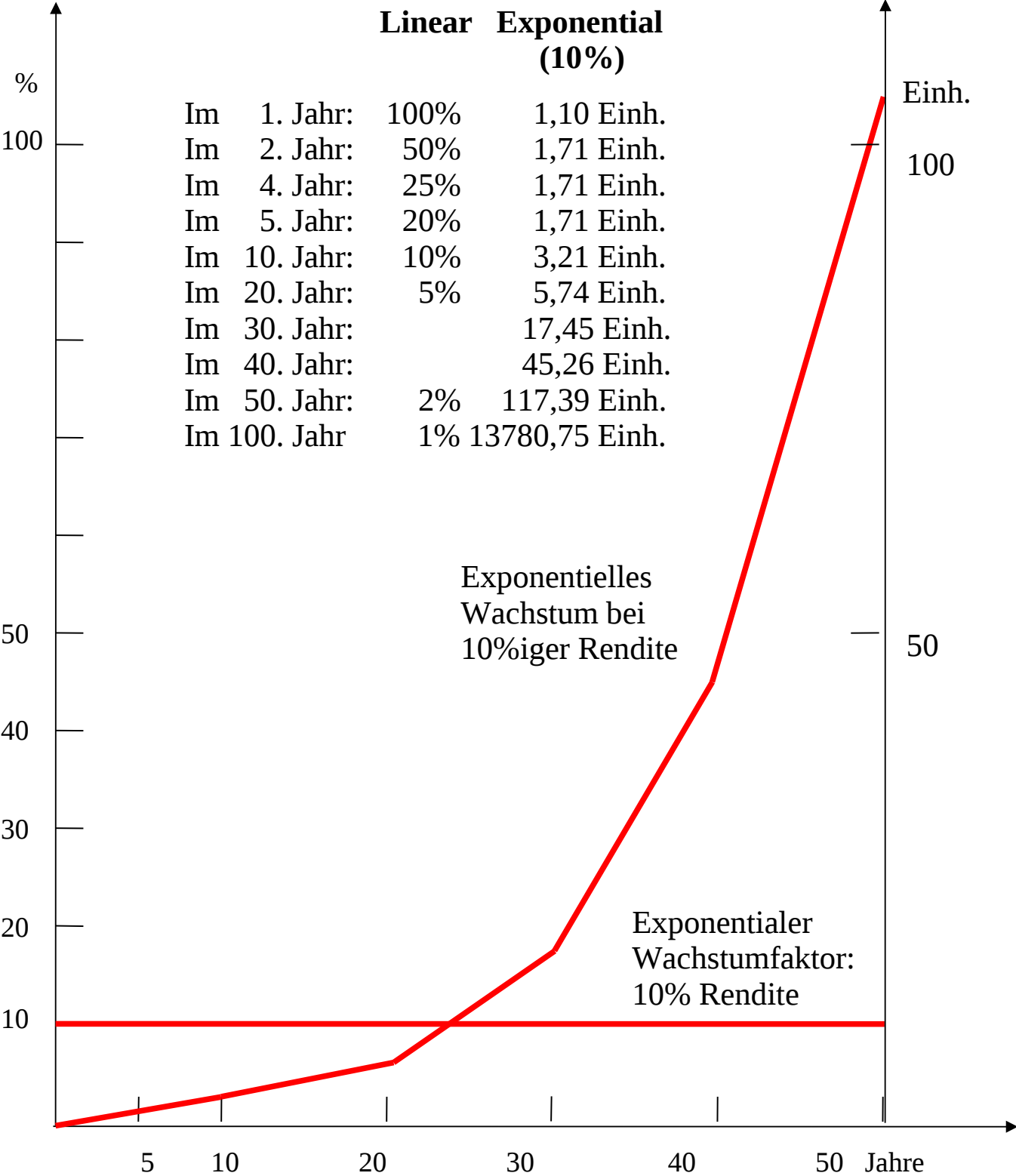
Nach einer kurzen Blütezeit in den sechziger und siebziger Jahren des 20. Jahrhunderts erlebte die politische Ökonomie in der Bundesrepublik einen **gravierenden Terrain- und Niveauverlust**. Wie nirgends sonst auf der Welt beherrscht seither das Einheitsdenken der neokonservativen und neoliberalen Orthodoxie die Lehrstühle, Medienredaktionen, dominiert die gesellschaftliche Debatte und bestimmt die gesellschaftspolitischen Weichenstellungen.

Hartz-IV macht nur 1,1% des  
Bruttoinlandsproduktes  
(BIP) aus.

Was geschieht mit den  
„restlichen“ 98,9% des BIP  
Die Kapitalerträge machen  
bereits das 30-fache  
von Hartz-IV aus.

**Abb. 2: Lineares Wirtschaftswachstum**





**Linear Exponential  
(10%)**

Im 1. Jahr:	100%	1,10 Einh.
Im 2. Jahr:	50%	1,71 Einh.
Im 4. Jahr:	25%	1,71 Einh.
Im 5. Jahr:	20%	1,71 Einh.
Im 10. Jahr:	10%	3,21 Einh.
Im 20. Jahr:	5%	5,74 Einh.
Im 30. Jahr:		17,45 Einh.
Im 40. Jahr:		45,26 Einh.
Im 50. Jahr:	2%	117,39 Einh.
Im 100. Jahr:	1%	13780,75 Einh.

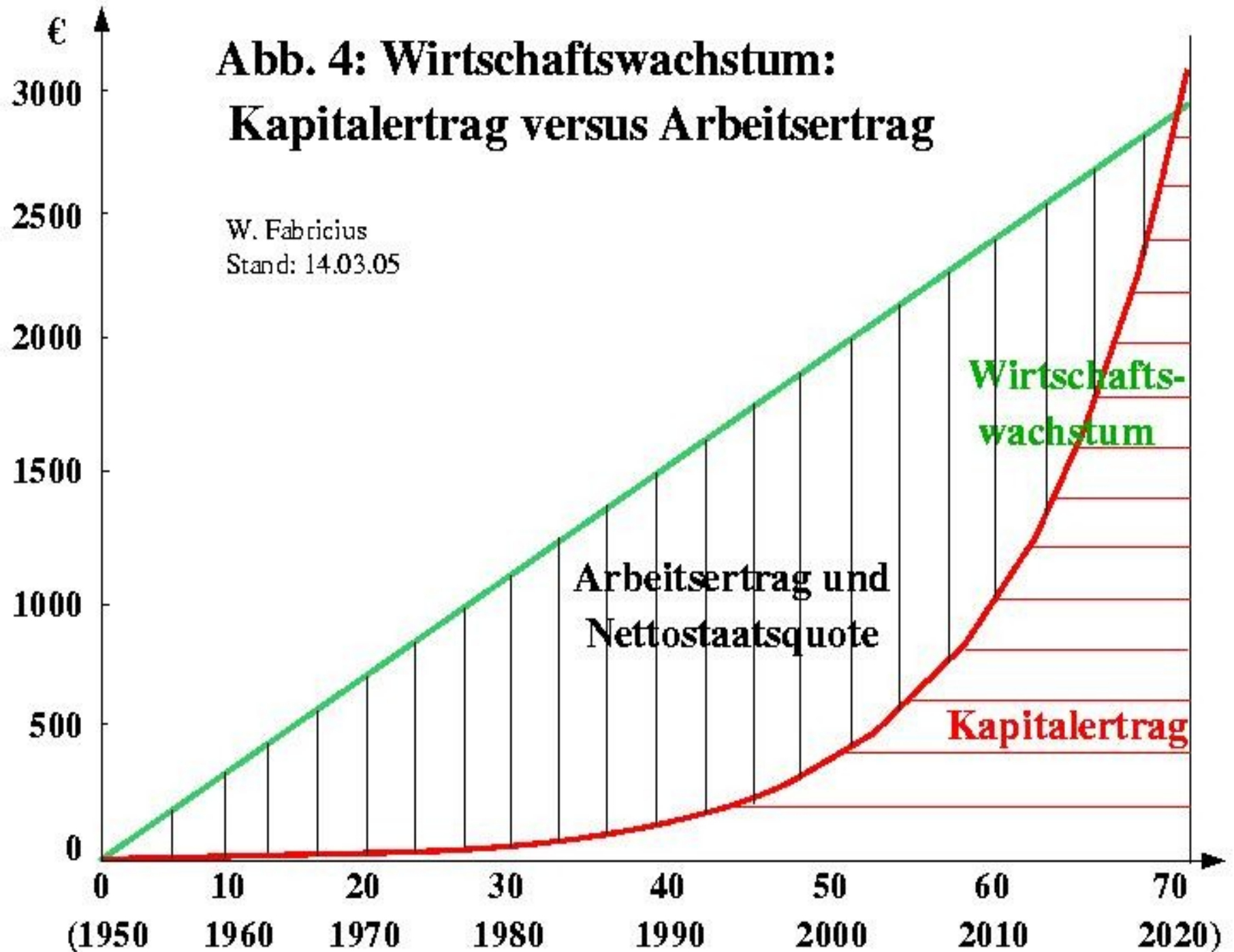
1. Jahr (1950):	3,5 Mrd. €
7. Jahr (1957):	7 Mrd. €
14. Jahr (1964):	14 Mrd. €
21. Jahr (1971):	28 Mrd. €
28. Jahr (1978):	56 Mrd. €
35. Jahr (1985):	112 Mrd. €
42. Jahr (1992):	224 Mrd. €
49. Jahr (1999):	448 Mrd. €
56. Jahr (2006):	896 Mrd. €

Exponentielles  
Wachstum bei  
10%iger Rendite

Exponentialer  
Wachstumsfaktor:  
10% Rendite

# Abb. 4: Wirtschaftswachstum: Kapitalertrag versus Arbeitsertrag

W. Fabricius  
Stand: 14.03.05



## **Friedrich August von Hayek, MPS, 1981:**

„Eine freie Gesellschaft benötigt moralische Bestimmungen, die sich letztendlich darauf zusammenfassen lassen, dass sie Leben erhalten: **nicht die Erhaltung aller Leben**, weil es notwendig sein kann, individuelles Leben zu opfern, um eine größere Zahl von anderen Leben zu erhalten.

Deshalb sind

**die einzigen wirklichen moralischen Regeln** diejenigen, die zum «Lebenskalkül» führen:

**das Privateigentum und der Vertrag."**

Peter Drucker, Urvater der **Managementtheorie** (1989):

Die Erzielung von Gewinn ist  
nicht nur eine falsche,  
sondern auch eine irrelevante  
Aufgabe des Managers

**"Companies make shoes not money",**

Unternehmen stellen Schuhe her,  
nicht Geld.



## Shareholder-value-Theorie

### von Jensen und Meckling:

#### Aktionäre als Eigentümer der Unternehmen

müssen den ungeteilten Gewinn erhalten, denn jeder Dollar, den die Manager in Arbeit, Umwelt und öffentliche Belange stecken, nimmt den Aktionären das Recht, über ihr Eigentum zu entscheiden und "ihre" Gewinne etwa in andere Unternehmen anzulegen, die ihnen rentabler erscheinen.

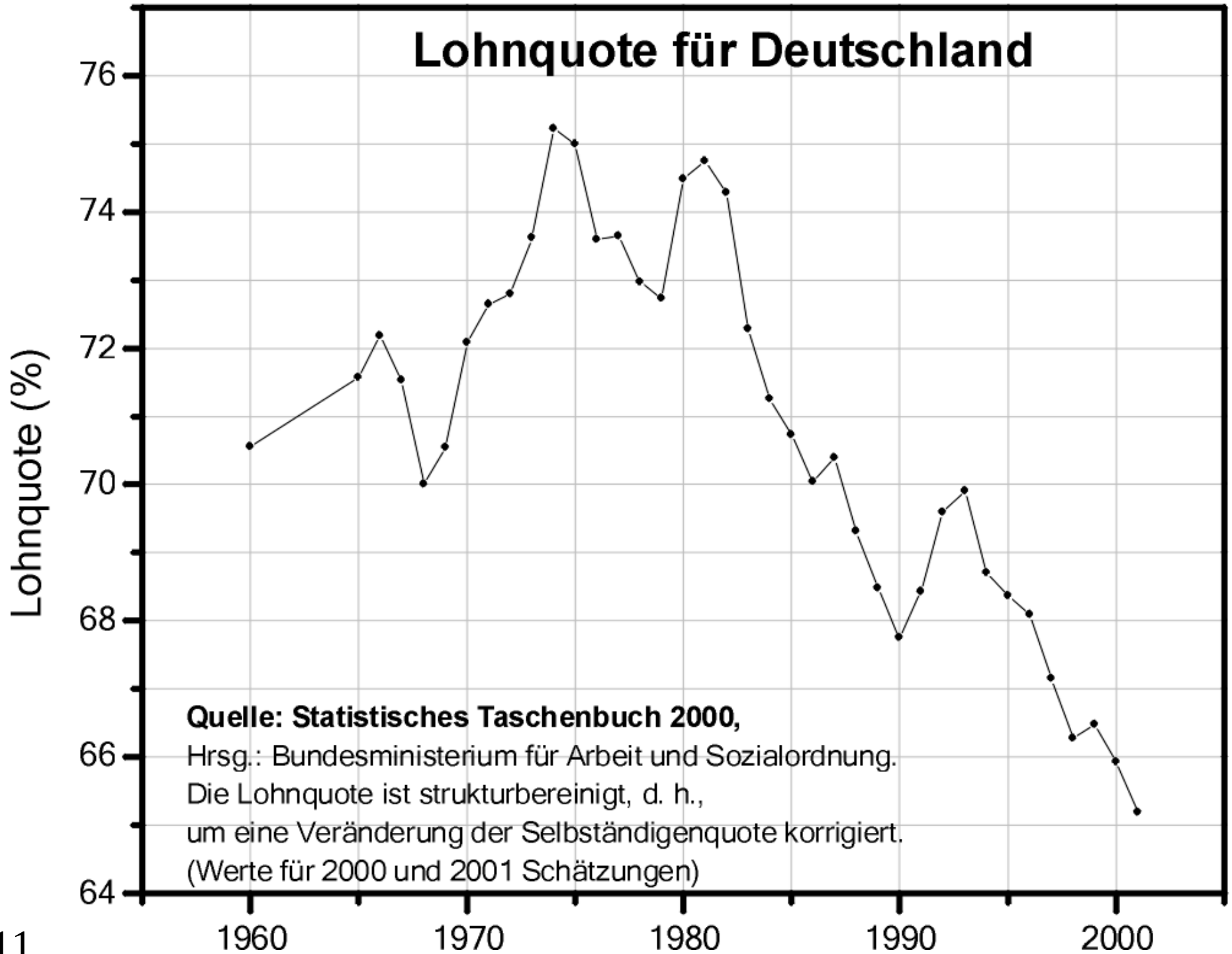
Manager, die sich zu sehr für die Belegschaft, die Gemeinden oder den Umweltschutz einsetzen, vergehen sich am Eigentum der Aktionäre!

Der Anfang vom Ende des Neoliberalismus:

**Mehrere Billionen Dollar** haben **internationale Fonds** eingesammelt – bei den Reichen der Welt, aber **auch bei Normalbürgern**, die für ihr Alter vorsorgen, oder bei Banken und Versicherungen, die wiederum das ihnen anvertraute **Geld mehren** wollen. Rund um den Globus suchen sie nach **Anlagechancen**, sie spekulieren mit **Währungen und Rohstoffen**, **Anleihen und Aktien**. Sie nehmen **ganze Volkswirtschaften** in die Zange – und zunehmend **auch deutsche Unternehmen**. ... Aber **wie soll ein nationaler Staat internationale Finanzströme regulieren?**

Spiegel 18/2005, S. 131

# Lohnquote für Deutschland



**Quelle: Statistisches Taschenbuch 2000,**

Hrsg.: Bundesministerium für Arbeit und Sozialordnung.

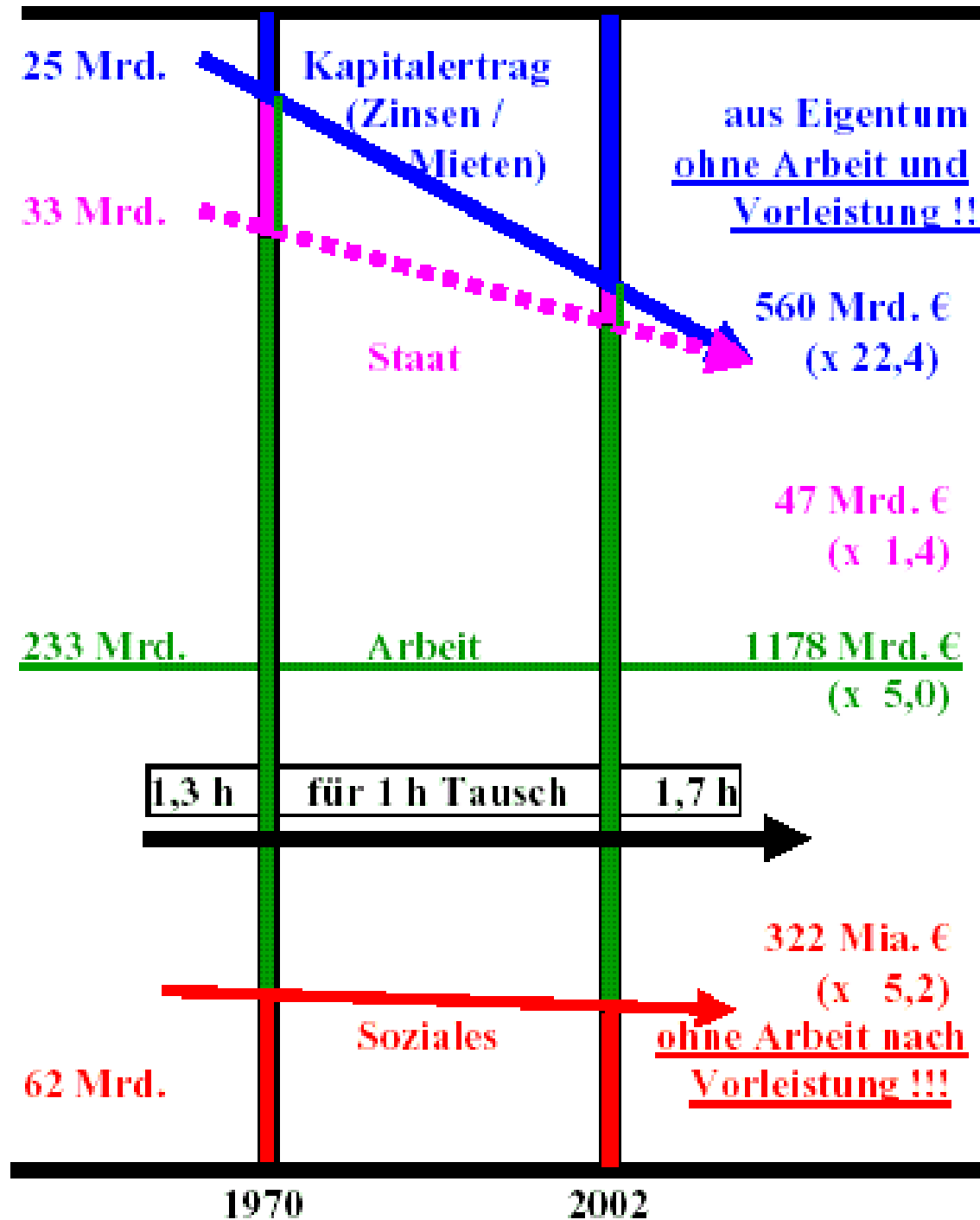
Die Lohnquote ist strukturbereinigt, d. h.,

um eine Veränderung der Selbständigenquote korrigiert.

(Werte für 2000 und 2001 Schätzungen)

# Nettoverteilung des Arbeitsertrages

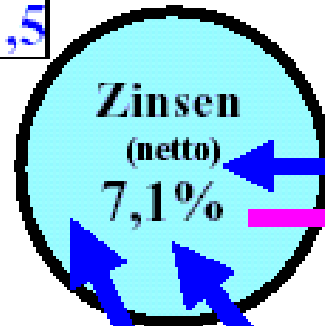
352 Mrd. €      2.107 Mia. €      BIP (x 6,0)



100% BIP 1970 = 352 Mia. €

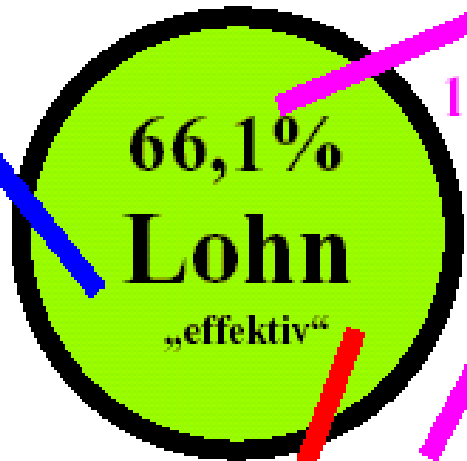
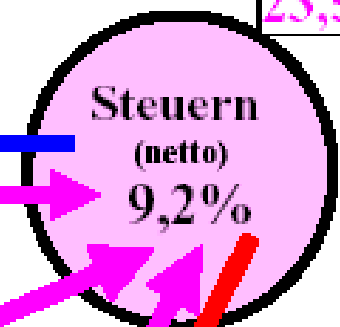
Zinsquote (Brutto)

11,5




(Brutto) Steuerquote

23,5

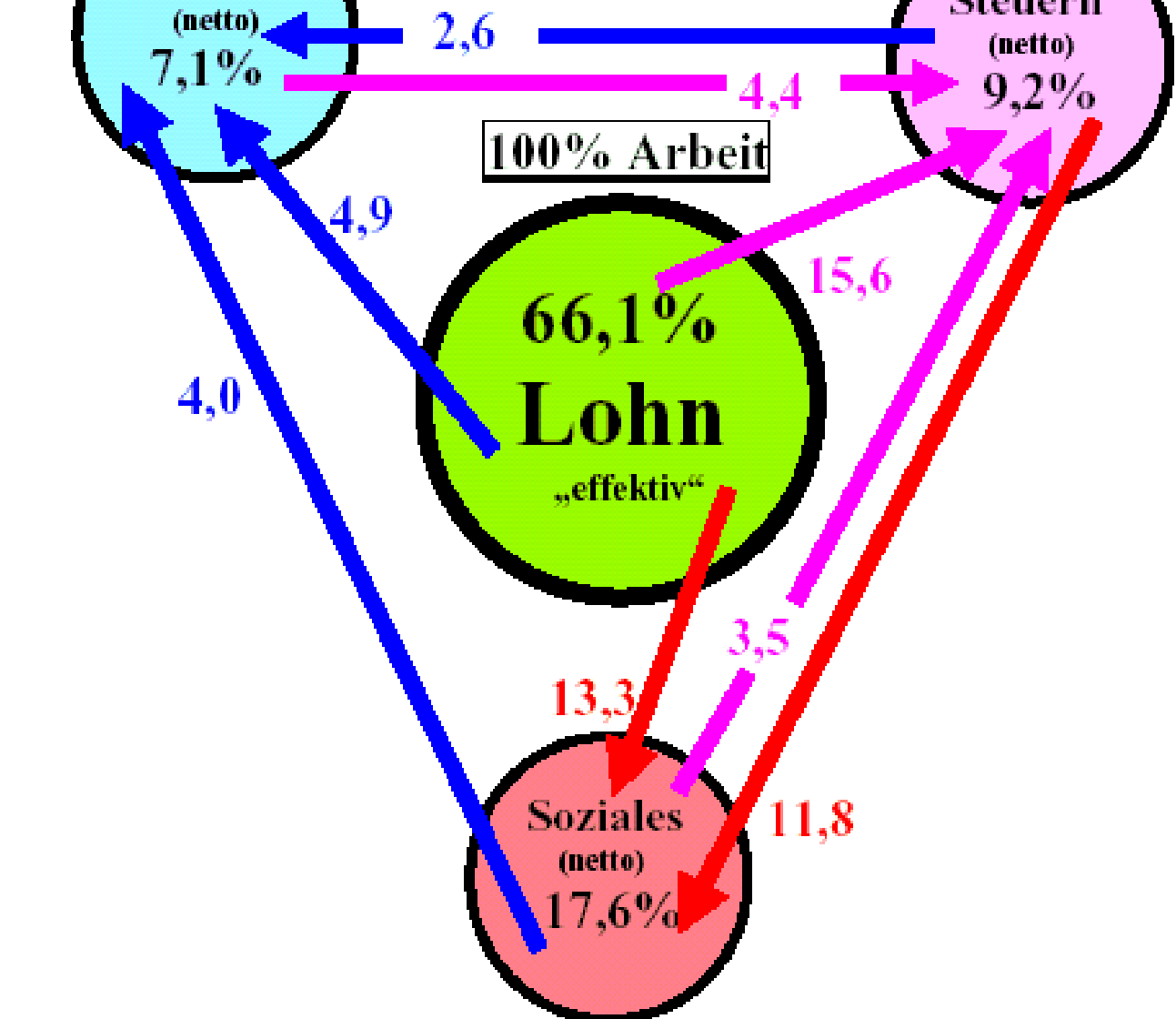


100% Arbeit

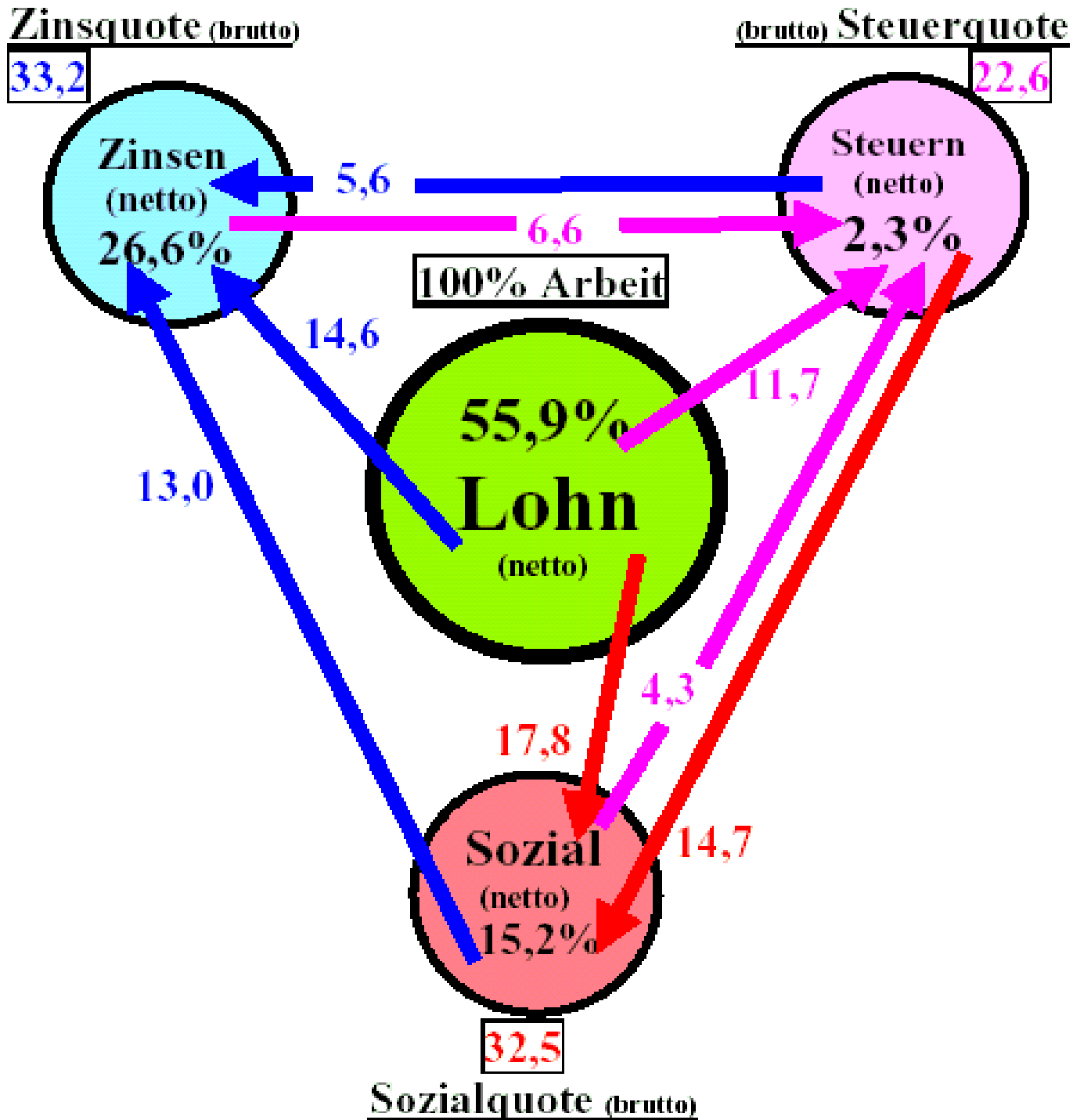


25,1

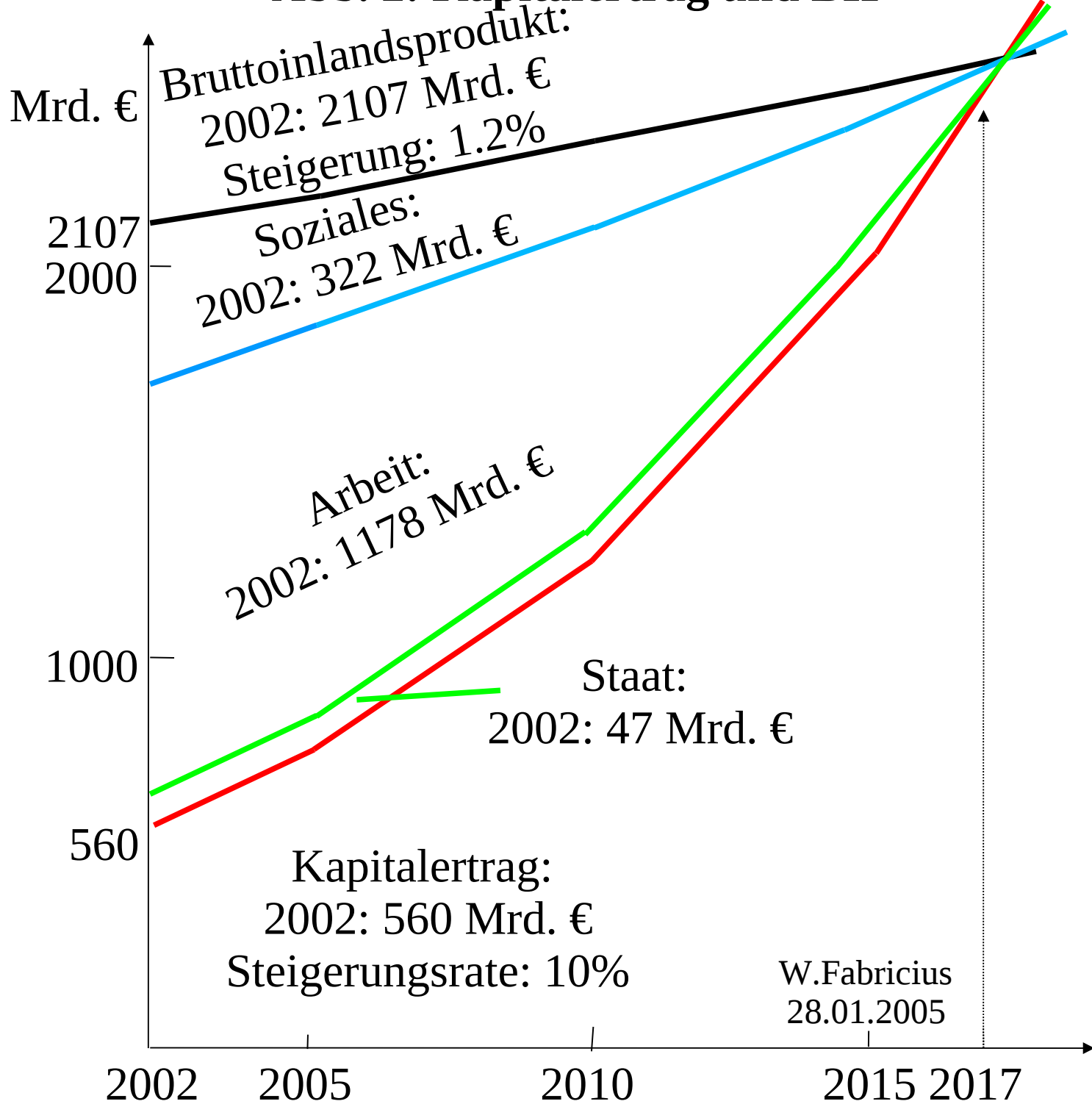
Sozialquote (Brutto)



100% BIP 2002 = 2.107 Mia. €uro




# Abb. 2: Kapitalertrag und BIP



# Wachstum und Geldvermögen

## Schemadarstellung

Die überproportionierte Entwicklung der Geldvermögen erzwingt ständig neue Wachstumsschübe zur Anpassung der Wirtschaftsleistung





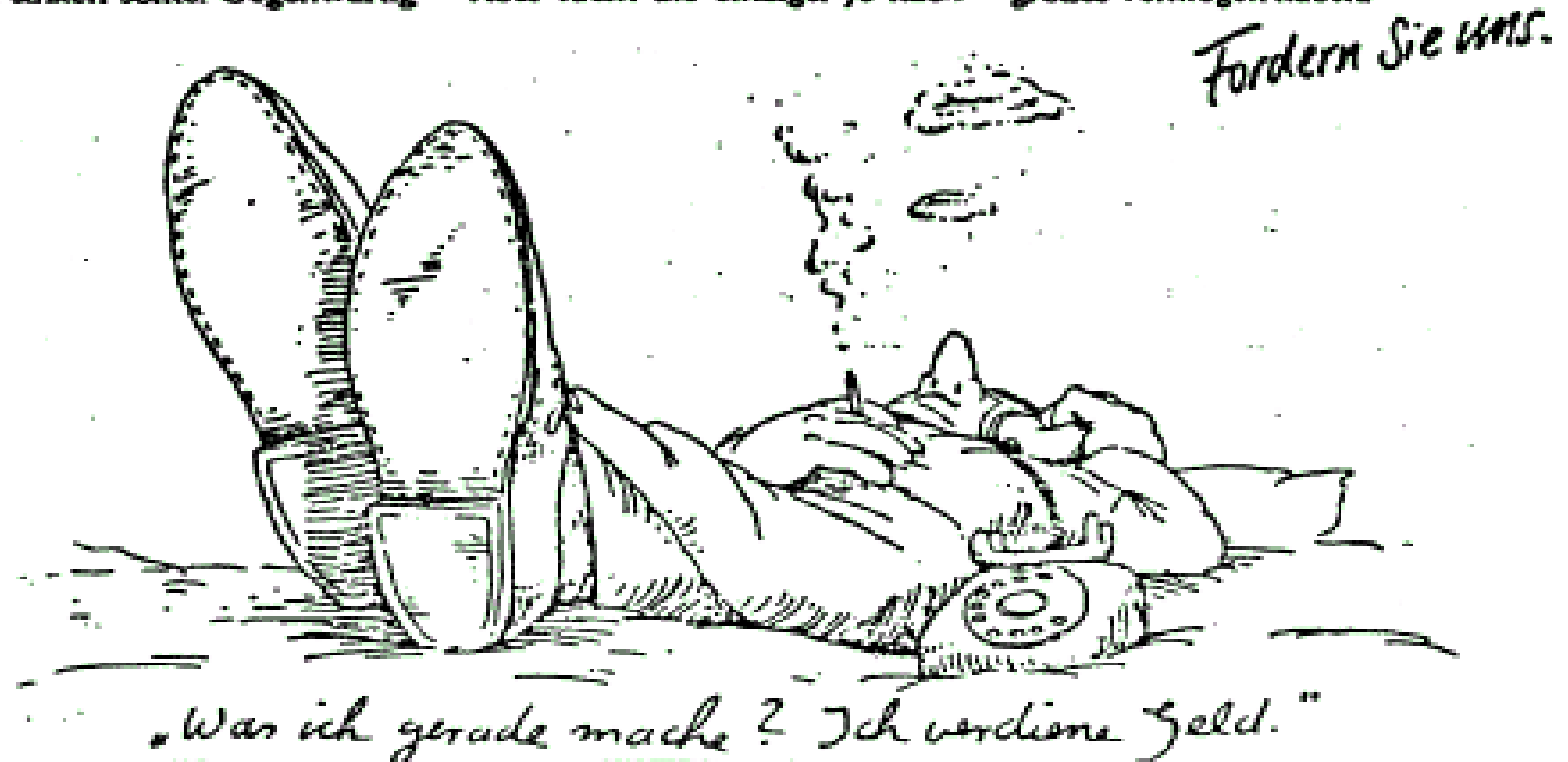
# Wie Sie zu Geld kommen, ohne einen Finger krumm zu machen.

Bereits mit 1.000 Mark können Sie einen BfG-Kapitalsparbrief kaufen. Vier Jahre lang bekommen Sie feste und zugleich hohe Zinsen, die sich nicht ändern, auch wenn das allgemeine Zinsniveau sinken sollte. Gegenwärtig

liegt der Zinssatz bei neun Prozent jährlich.

Der BfG-Kapitalsparbrief ist eine Möglichkeit, wie Sie bei uns Ihr Geld ohne ein Kursrisiko mit guten Renditen anlegen können. Aber nicht die einzige: Je nach

Ihrer persönlichen Situation und Ihren Anlagezielen gibt es verschiedene Wege, Ihr Geld etwas dazuverdienen zu lassen. Wir rechnen das gern mal mit Ihnen durch – auch wenn Sie kein großes Vermögen haben.



# Die Sparda-Bank Berlin eG

schreibt in „sparda-aktuell 04/2006:

Am 12. April 1956 legte unser Partner  
Union Investment ihren Unifonds,  
einen der ersten Fonds in Deutschland, auf. ...

In 50 Jahren steigerte sich  
der Wert einer Anlage

von **10.000 Euro** auf **über 753.000 Euro**,  
das entspricht einer Wertentwicklung  
von **über 9 Prozent pro Jahr**.

# Armuts- und Reichstumsbericht der Bundesregierung 2004/5

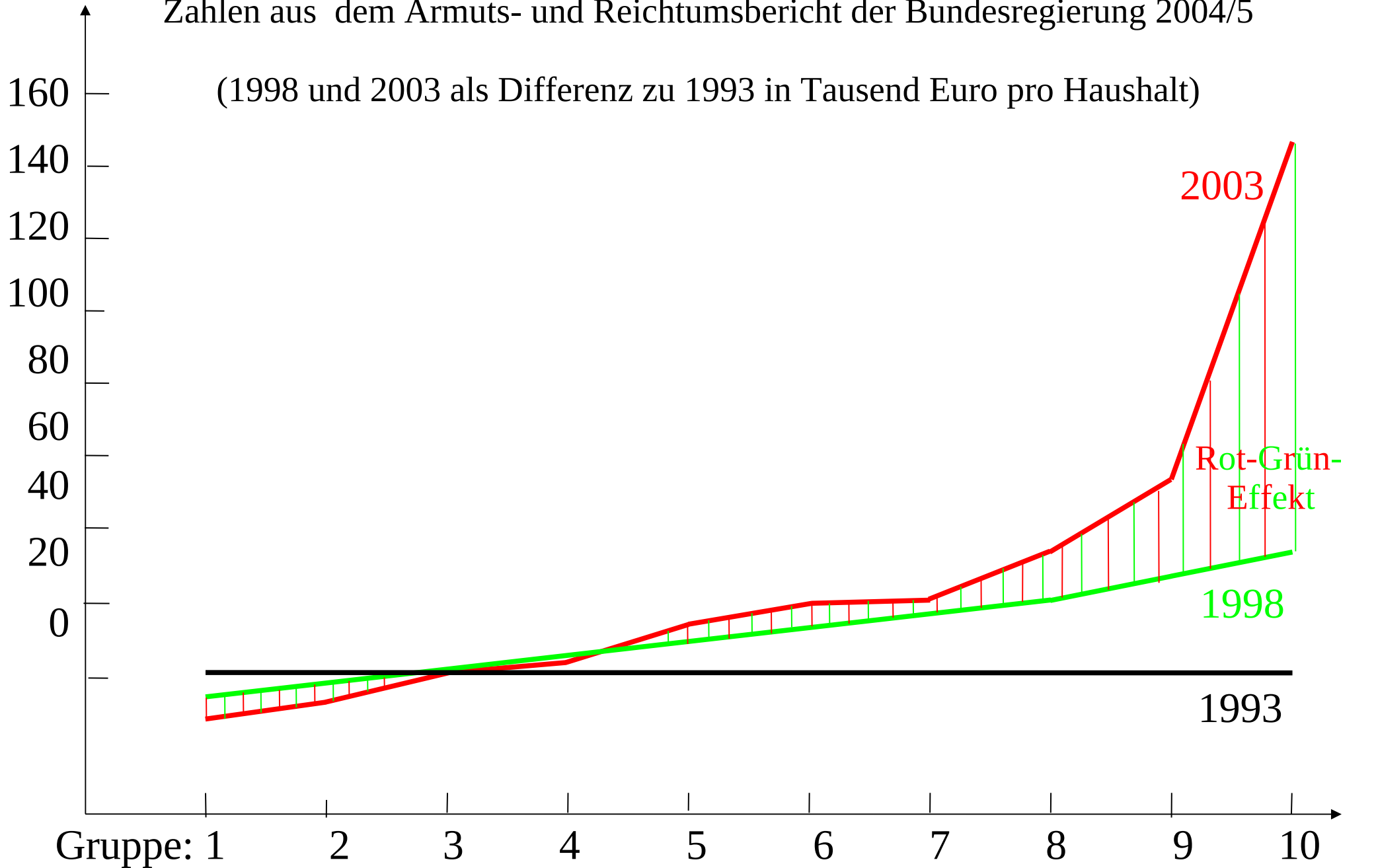
## Mittelwerte und Anteile von Zehnteln der Haushalte am gesamten Nettovermögen

Zehntel	Mittelwerte in 1.000 Euro			Anteile		
	1993	1998	2003	1993	1998	2003
Deutschland						
1	-2,1	-3,9	-7,9	-0,2%	-0,3%	-0,6%
2	2,4	1,3	0,8	0,2%	0,1%	0,1%
3	6,3	5,9	6,1	0,6%	0,5%	0,5%
4	12,5	13,4	16,2	1,2%	1,2%	1,2%
5	23,9	27,3	34,9	2,3%	2,4%	2,6%
6	50,7	58,5	70,5	4,8%	5,1%	5,3%
7	105,7	112,1	123,6	10,0%	9,9%	9,3%
8	160,3	171,2	190,0	15,1%	15,1%	14,2%
9	227,3	247,0	275,8	21,4%	21,7%	20,7%
10	474,7	504,3	624,1	44,7%	44,4%	46,8%

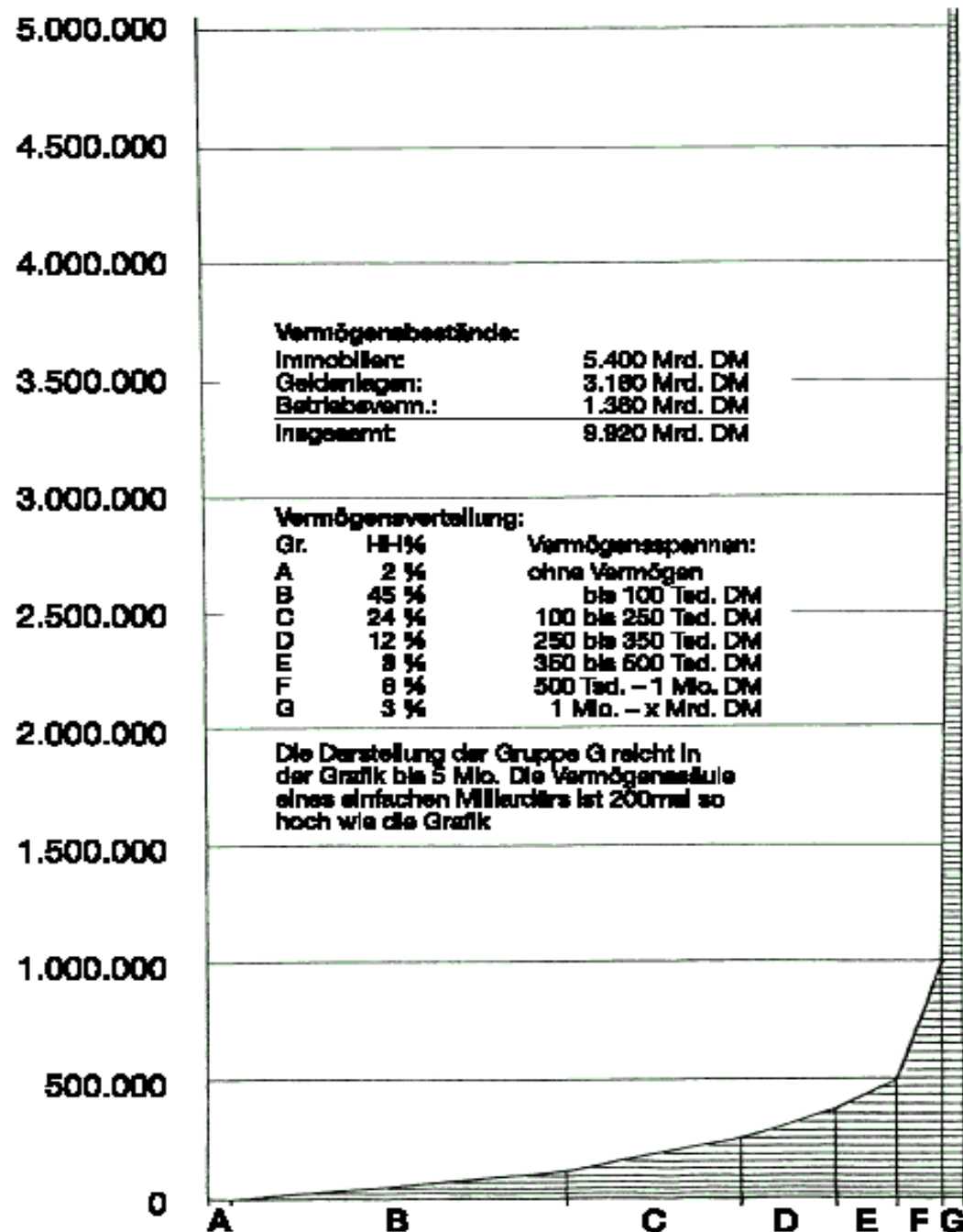
# Verteilung der Armut und des Reichtums

Zahlen aus dem Armuts- und Reichtumsbericht der Bundesregierung 2004/5

(1998 und 2003 als Differenz zu 1993 in Tausend Euro pro Haushalt)



# Privatvermögen in Deutschland Bestände und Verteilung, 1993



## Konsumausgaben der privaten Haushalte im Inland nach Verwendungszwecken

Gegenstand der Nachweisung	2003	2004	2005
----------------------------	------	------	------

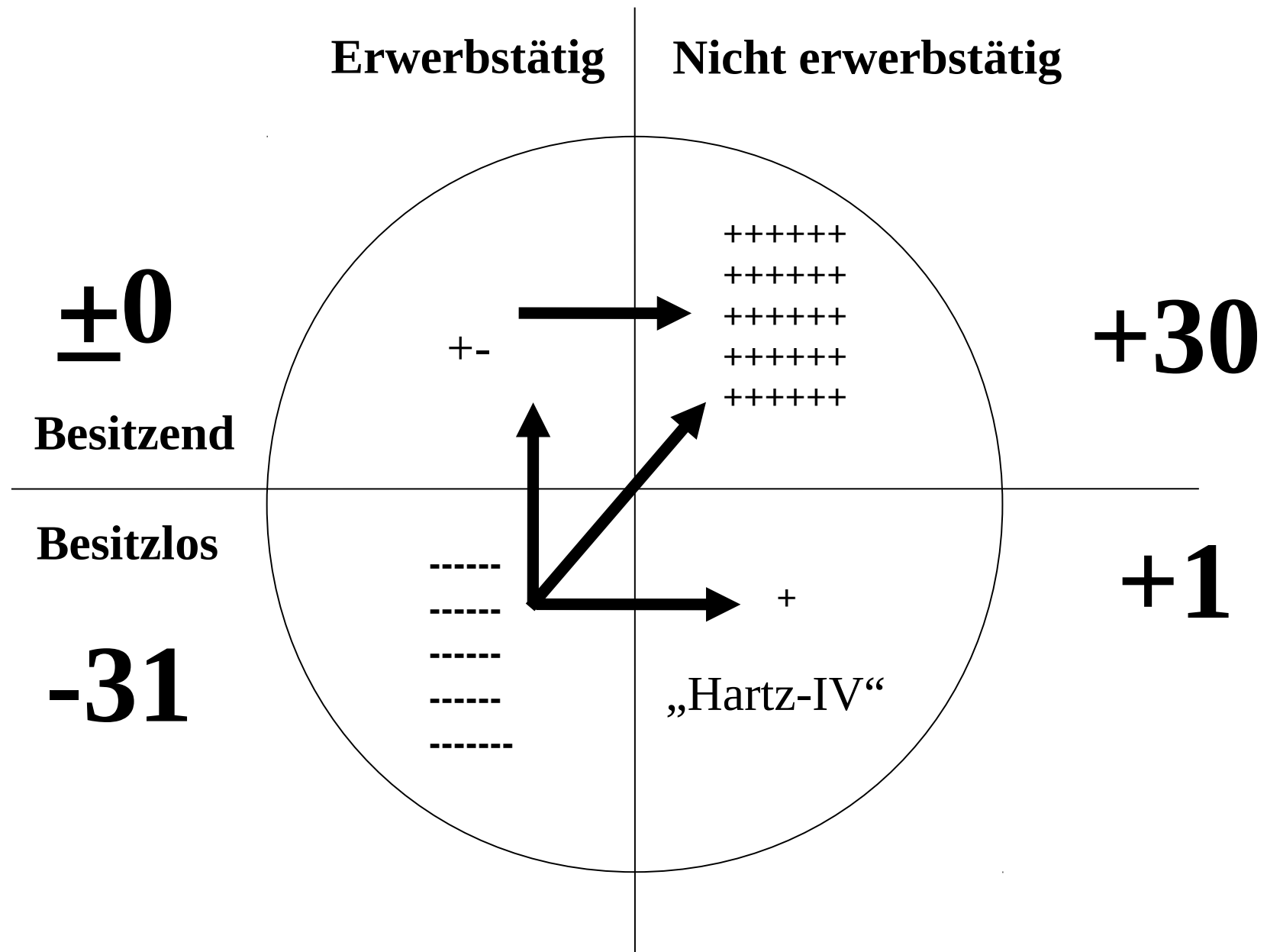
**in jeweiligen Preisen, Mrd. EUR**

Nahrungsmittel, Getränke, Tabakwaren	186,90	189,97	194,67
Bekleidung und Schuhe	66,39	66,66	65,54
Wohnung, Wasser, Strom, Gas u. a. Brennstoffe	289,23	295,89	305,48
Einrichtungsgegenstände, Geräte für den Haushalt	87,47	88,85	88,60
Verkehr und Nachrichtenübermittlung	200,00	206,94	209,06
Freizeit, Unterhaltung und Kultur	115,48	117,07	117,05
Beherbergungs- und Gaststättendienstleistungen	65,09	65,13	65,41
Übrige Verwendungszwecke	207,10	213,57	216,08
<b>Konsumausgaben der priv. Haushalte im Inland</b>	<b>1217,66</b>	<b>1244,08</b>	<b>1261,89</b>

© Statistisches Bundesamt Deutschland 2005

Aktualisiert am 22. Februar 2006

# Bundesrepublikanisches Umverteilen



## Klassische Industrie: Die 20 besten Regionen Europas

Rang	Land	Region	Arbeitnehmerentgelte <sup>1</sup>	Produktivität <sup>2</sup>	Arbeitsstunden <sup>3</sup>	Unternehmenssteuern <sup>4</sup>
1	Estland	Põhja-Eesti	392	15626	1768	0
2	Estland	Kesk-Eesti	392	15626	1768	0
3	Estland	Lääne-Eesti	392	15626	1768	0
4	Estland	Lõuna-Eesti	392	15626	1768	0
5	Estland	Kirde-Eesti	392	15626	1768	0
6	Irland	Dublin	2901	87963	1916	12,5
7	Irland	Mid-East	2901	87963	1916	12,5
8	Irland	South-East	2901	87963	1916	12,5
9	Irland	Mid-West	2901	87963	1916	12,5
10	Irland	South-West	2901	87963	1916	12,5
11	Polen	Jeleniogorsko-walbrzyski	741	27943	1850	19
12	Polen	Centralny Slaski	809	25097	1850	19
13	Irland	Border	2231	47980	1916	12,5
14	Irland	West	2231	47980	1916	12,5
15	Polen	Poludniowoslaski	809	25097	1850	19
16	Irland	Midland	2231	47980	1916	12,5
17	Tschechien	Moravskoslezsky	566	28238	1785	24
18	Tschechien	Ustecky	544	27303	1785	24
19	Ungarn	Gyor-Moson-Sopron	533	30411	1755	18
20	Litauen	Vilniaus (Apskritis)	405	18322	1744	15
669	Westdeutschl.	Esslingen	3365	54137	1601	38,7
670	Westdeutschl.	Stuttgart	3365	54137	1601	38,7
833	Ostdeutschl.	Leipzig	2168	31371	1601	38,7
856	Ostdeutschl.	Berlin-Ost	3197	44626	1601	38,7

Durchschnittswerte jeweils für Beschäftigte in der Industrie: 1 in Euro pro Monat; 2 Bruttowertschöpfung in Euro pro Jahr; 3 pro Jahr. 4 in Prozent.

Die angegebenen Kriterien sind nur eine Auswahl des gesamten Katalogs. Weitere Informationen zu Standortstudie und Methode finden Sie [hier](#).

Quelle: Contor GmbH.



## Hochtechnologie: Die 20 besten Regionen Europas

Rang	Land	Region	Arbeitnehmerentgelte <sup>1</sup>	Produktivität <sup>2</sup>	Arbeitsstunden <sup>3</sup>	Unternehmenssteuern <sup>4</sup>	Beschäftigtenanteil <sup>5</sup>
1	Irland	Mid-East	2707	112913	1880	12,5	0,0788
2	Irland	Dublin	2707	112913	1880	12,5	0,0788
3	Irland	South-East	2707	112913	1880	12,5	0,0788
4	Irland	Mid-West	2707	112913	1880	12,5	0,0788
5	Irland	South-West	2707	112913	1880	12,5	0,0788
6	Irland	Border	2179	57253	1880	12,5	0,0806
7	Irland	West	2179	57253	1880	12,5	0,0806
8	Irland	Midland	2179	57253	1880	12,5	0,0806
9	Estland	Põhja-Eesti	369	14552	1773	0	0,0941
10	Estland	Kesk-Eesti	369	14552	1773	0	0,0941
11	Österreich	Rheintal-Bodenseegebiet	2748	54559	1750	25	0,1299
12	Österreich	Linz-Wels	2857	62155	1750	25	0,1180
13	Österreich	Steyr-Kirchdorf	2857	62155	1750	25	0,1180
14	Großbritannien	Hallon and Warrington	3329	81295	1872	30	0,0898
15	Ungarn	Fejer	622	28885	1751	18	0,1281
16	Estland	Kirde-Eesti	369	14552	1773	0	0,0941
17	Ungarn	Veszprem	622	28885	1751	18	0,1281
18	Österreich	Salzburg und Umgebung	2725	60833	1750	25	0,0789
19	Österreich	Graz	2758	58599	1750	25	0,0928
20	Großbritannien	West Cumbria	3329	122431	1872	30	0,0523
443	Westdt.	Bremen	3726	62350	1586	38,7	0,1063
471	Westdt.	Ostalbkreis	3469	52364	1586	38,7	k.A.
491	Westdt.	Esslingen	3469	52364	1586	38,7	k.A.
594	Ostdt.	Merseburg-Querfurt	2294	37155	1586	38,7	k.A.
610	Ostdt.	Magdeburg	2294	37155	1586	38,7	k.A.
660	Ostdt.	Stendal	2294	37155	1586	38,7	k.A.

Durchschnittswerte jeweils für Beschäftigte im Bereich Hochtechnologie:

1 in Euro pro Monat; 2 Bruttowertschöpfung in Euro pro Jahr; 3 pro Jahr.

4 in Prozent. 5 Bevölkerungsanteil der Beschäftigten im Hightech-Bereich.

Die angegebenen Kriterien sind nur eine Auswahl des gesamten Katalogs. Weitere Informationen zu

Standortstudie und Methode finden Sie [hier](#).

Quelle: Contor GmbH.

## Dienstleistung: Die 20 besten Regionen Europas

Rang	Land	Region	Arbeitnehmerentgelte <sup>1</sup>	Arbeitsstunden <sup>2</sup>	Unternehmenssteuern <sup>4</sup>	Arbeitslosenzahl <sup>5</sup>	Beschäftigtenanteil <sup>3</sup>
1	Estland	Põhja-Eesti	489	1836	0	30700	0,2492
2	Estland	Lõuna-Eesti	489	1836	0	20700	0,2492
3	Estland	Lääne-Eesti	489	1836	0	9400	0,2492
4	Estland	Kesk-Eesti	489	1836	0	8000	0,2492
5	Estland	Kirde-Eesti	489	1836	0	23200	0,2492
6	Lettland	Kuzeme	352	1879	15	66300	0,2638
7	Lettland	Riga	352	1879	15	31900	0,2638
8	Slowakei	Bratislavskykraj	582	1792	19	24600	0,4327
9	Polen	Szczecinski	568	1893	19	81000	0,1928
10	Slowenien	Podravska	1042	1727	25	15900	k. A.
11	Slowenien	Goriska	1042	1727	25	1900	k. A.
12	Polen	Centralny Śląski	595	1893	19	139100	0,1828
13	Lettland	Zemgale	352	1879	15	20200	0,2638
14	Polen	Południowoslaski	595	1893	19	91000	0,1828
15	Polen	Jeleniogorsko-walbrzyski	606	1893	19	167100	0,1881
16	Polen	Radomski	881	1893	19	87000	0,2511
17	Slowenien	Pomurska	1042	1727	25	6000	k. A.
18	Polen	Ciechanow-skoplocki	881	1893	19	69000	0,2511
19	Polen	Lodzki	589	1893	19	87000	0,1690
20	Slowenien	Osrednjeslovenska	1042	1727	25	12400	k. A.
348	Westdt.	Berlin-West	2518	1660	38,7	129900	0,3748
360	Westdt.	Hamburg	2705	1660	38,7	56700	0,5008
456	Westdt.	Bremen	2535	1660	38,7	24300	0,4425
478	Ostdt.	Berlin-Ost	2518	1660	38,7	87800	0,3748
483	Ostdt.	Leipzig	2088	1660	38,7	35000	0,3218
540	Ostdt.	Delitzsch	2088	1660	38,7	10000	0,3218

Durchschnittswerte jeweils für Beschäftigte im Bereich Dienstleistung:  
 1 in Euro pro Monat; 2 pro Jahr; 3 Bevölkerungsanteil der Beschäftigten.  
 4 in Prozent. 5 absolute Zahl der Arbeitslosen aus der amtlichen Statistik.

Die angegebenen Kriterien sind nur eine Auswahl des gesamten Katalogs. Weitere Informationen zu Standortstudie und Methode finden Sie [hier](#).

Quelle: Contor GmbH.

# Das Sozialstaatsgebot des Grundgesetzes ist ausgehebelt:

Art. 20 Abs.1: *Die Bundesrepublik Deutschland ist ein **demokratischer und sozialer Bundesstaat**.*

Art. 20 Abs. 4: ***Gegen jeden**, der es unternimmt, diese Ordnung zu beseitigen, haben alle Deutsche das **Recht zum Widerstand**, wenn andere **Abhilfe** nicht möglich ist.*

*Wie könnte Abhilfe aussehen, wie Widerstand?*

# **Rettungsboote**

Richtungsstreit wird zum Luxus,  
wenn es darum geht, die Plätze in  
den Rettungsbooten zuzuweisen?

Doch haben wir Rettungsboote?

Welche Rettungsmaßnahmen sind  
möglich?

# **Rettungsmaßnahmen seitens des Staates und der Kapitaleigner**

- **Krieg**
- **Osterweiterung der Europäischen Union, Russland und China**
- **Steigerung des Wirtschaftswachstums**
- **„Vollbeschäftigung“**
- **Verlängerung der Arbeitszeit**
- **Senkung der „Lohnnebenkosten“**
- **Erhöhung der Mehrwertsteuer**
- **Senkung der Kapitalerträge**
- **Kapitalerträge auch für Erwerbstätige**

# Krieg

In der **Kundenzeitschrift „Sparkasse“** des deutschen Sparkassenverbandes erschien im **Dezember 1988** der Nachdruck eines Artikels, der bereits **1891**, in der gleichen Zeitschrift erschienen war. Dort hieß es:

*»Die Ursache für das Sinken des Zinsfußes wird vorzüglich darin gefunden, dass die besonders rentablen Capitalanlagen großen Maßstabes heute erschöpft sind und nur Unternehmungen von geringer Ergiebigkeit übrig bleiben.« ... »So spricht denn alles dafür, dass wir noch einem weiteren Sinken des Zinsfußes entgegensehen. **Nur ein allgemeiner europäischer Krieg könnte dieser Entwicklung Halt gebieten** durch die ungeheure Capitalzerstörung, welche er bedeutet.«*

Wir haben zweimal einen solchen Krieg erlebt. Wie weit sind wir von einem weiteren derartigen Krieg entfernt? Oder sind wir schon mittendrin (Afghanistan, Irak)?

# **Vollbeschäftigung**

Abgesehen davon, dass der Begriff „Beschäftigung“ in das Instrumentarium der Irrenanstalten gehört, beschreibt Rifkin sehr drastisch die Problematik als unumkehrbar, die bezüglich Arbeitsplatzabbau durch Rationalisierung und Informationstechnik entstanden ist und empfiehlt vielmehr Zeitkonten-Projekte mit Zeitdollars als Parallelwährung wie in den USA.

# Die sogenannten Lohnnebenkosten

21% Arbeitgeberbeitrag  
= 50% des SV-Beitrags

21% Arbeitnehmerbeitrag  
= 50% des SV-Beitrags

Steuern +  
Solidaritätszuschlag

**Arbeitnehmerentgelt**

**Bruttolohn/-gehalt**

**Auszahlungsbetrag - Nettolohn/-gehalt**

***Arbeitnehmerentgelt nach Europarecht:***  
Artikel III-108 (2) des Entwurfs des Vertrags über eine Verfassung für Europa: *Unter "Entgelt" im Sinne dieses Artikels sind die üblichen Grund- oder Mindestlöhne und -gehälter sowie alle sonstigen Vergütungen zu verstehen, die der Arbeitgeber aufgrund des Dienstverhältnisses dem Arbeitnehmer unmittelbar oder mittelbar in bar oder in Sachleistungen zahlt.*



# **Rettungsmaßnahmen seitens der Bürger**

- **Verfassungsklage**
- **Haushalt als gewerblicher Kleinbetrieb**
- **Grundeinkommen für alle**
- **„Regiogeld“ oder globale Währung?**
- **Aneignung**
- **Solidarische Ökonomie bzw. wirtschaftliche Selbsthilfe**
- **Von der Profitmaximierung zur Profitminimierung**

# Verfassungsklage

Einen ersten Versuch einer Verfassungsklage hat 2001 bereits Petschow unternommen.

Es wurde ihm entgegnet, dass eine Beschwerdebefugnis bei ihm nicht vorliege.

Er wandte sich daraufhin an den Petitionsausschuss des Deutschen Bundestages (Aktenzeichen: Pet 2/14/15/8272/046748), der seine Beschwerde grundsätzlich für gerechtfertigt hielt und sie an das Wirtschaftsministerium der Bundesrepublik Deutschland weiterleitete, wo sie dann endgültig versandet ist.

# Haushalt als gewerbliche Kleinbetrieb

Die grundsätzlich andere Besteuerung der natürlichen gegenüber der juristischen Person führt zu gravierender Umverteilung: ebenso wie ein Unternehmen seine gesamten Infrastrukturaufwendungen absetzen kann, müsste auch dem Bürger das Recht eingeräumt werden, seine **gesamten Reproduktionskosten steuerlich absetzen zu können.**

# Grundeinkommen für alle

Von denen, die das voraussetzungslose Grundeinkommen von wenigstens 1500 Euro fordern, wird in der Regel übersehen, dass bei diesem Betrag unter dem Strich eine Summe von etwa eineinhalb Billionen Euro, das sind **75% des BIP**, herauskommen. Diese Summe müsste über den Staat verteilt werden, also auch über Steuern erhoben werden.

## **„Regiogeld“ oder globale Währung?**

Marx hat Wertscheinsysteme, Regiogeld etc. als Theatermarken verspottet. Eduard Pfeiffer hat 1863 bei der Einführung seines Wertscheinsystems ausdrücklich betont, dass dieses Mittel vorübergehend nur eingesetzt werde, um mit dem Bargeld, das auf diese Weise zur Verfügung steht, die Stuttgarter Konsumgenossenschaft aufzubauen.

Generell scheint im 19. Jahrhundert sowohl auf der Seite der Fälscher, als auch auf der Seite der Wertschein-System betreibenden Organisationen oder Personen so viel Missbrauch getrieben worden zu sein, dass diese Unternehmungen 1896 gerichtlich untersagt wurden.

## **Aneignung**

Wenn wir über alle Werte, die wir in den letzten 50 Jahren geschaffen haben, gemeinschaftlich verfügen könnten, bräuchten wir uns um die nächsten 50 Jahre keine Sorgen zu machen.

Oder: Was wir uns vorher nicht haben wegnehmen lassen, brauchen wir uns hinterher nicht an zueignen.

Wir haben es in den letzten 50 Jahren tatenlos geschehen lassen, dass uns unsere Arbeitskraft zu immer größeren Teilen ohne entsprechendes Entgelt entzogen wurde, der Arbeitsertrag also Schritt für Schritt reduziert wurde und wir uns in immer größerem Umfang enteignen ließen.

# Von der Profitmaximierung zur Profitminimierung

Der Kernprozess unseres Wirtschaftssystems  
ist die Profitmaximierung.

Die Alternative einer „anderen Welt“  
wäre die Profitminimierung.

Bei der Suche nach entsprechenden Unterlagen  
bei Google wurde die Anfrage zum Begriff

„Profitminimierung“ (am 12.11.2004)

mit der Gegenfrage beantwortet:

„Meinten sie: Profitmaximierung:“

und es wurden ganze drei jedoch unmaßgebliche

Hinweise angezeigt, während

„Profitmaximierung“ 18.300 Seiten ergab.

# Marx und Engels im Kommunistischen Manifest:

*„Ist die Ausbeutung des Arbeiters  
durch den Fabrikanten  
so weit beendet, daß er seinen Arbeitslohn  
bar ausgezahlt erhält, so fallen  
die anderen Teile der Bourgeoisie  
über ihn her, der  
Hausbesitzer, der Krämer, der Pfandleiher  
usw.“*



## **Klaus Novy 1985 in: Illustrierte Geschichte der Gemeinwirtschaft:**

... Und damit sind die Ansatzpunkte der wirtschaftlichen Selbsthilfe der Arbeiter auch schon genannt:

- Wohnungsbaugenossenschaften
- Konsumgenossenschaften
- Spar- und Kreditvereine, Hilfskassen.

In allen Fällen übernimmt die Gruppe der Mitglieder und Kunden als Gemeinschaft auch die andere Marktrolle:

**Vermieter und Mieter, Händler und Kunde, Kreditgeber und Kreditnehmer sind „eins“ (Identitätsprinzip).**

# **Ferdinand Lasalle:**

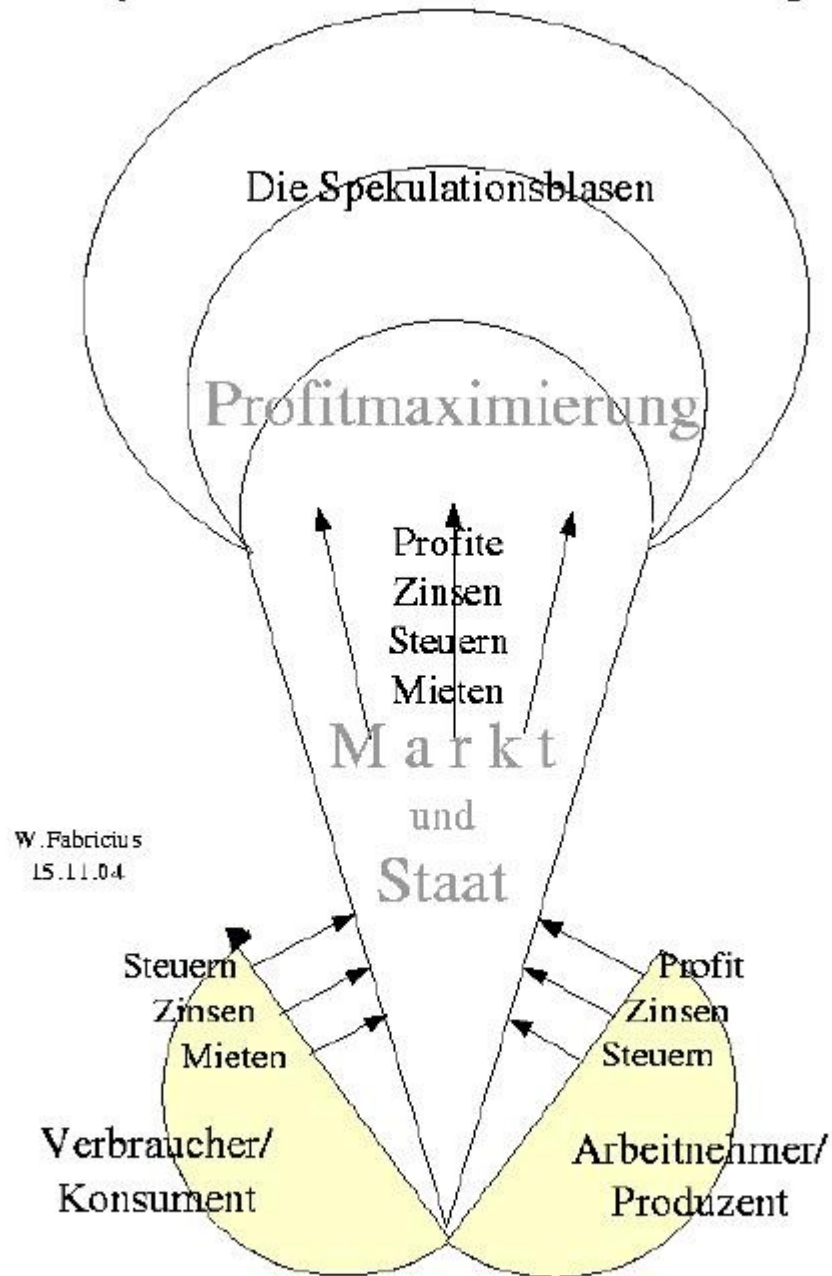
„Was nützen unter heutigen  
Verhältnissen billige  
Arbeiterwohnungen ?

Nichts, als dass sie,  
wenn allgemein gewährt,  
den Lohn herabdrücken.“

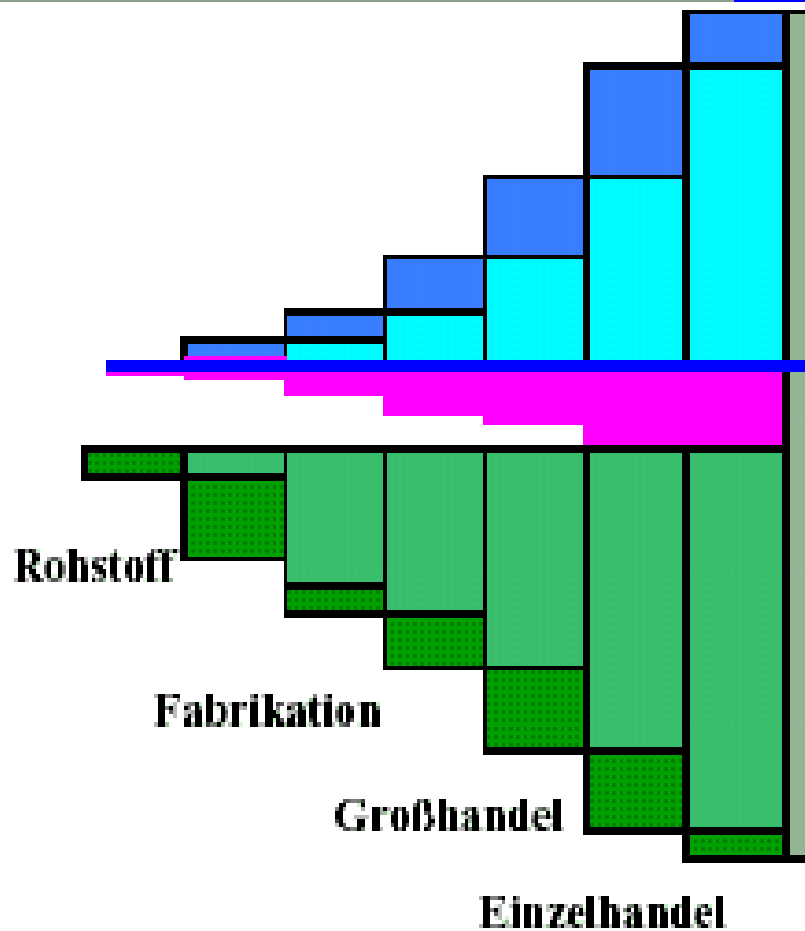
## Robert Kurz 2001:

„Historisch hat sich der Markt von den Grundstoffen, den Vor- und Zwischenprodukten immer weiter vorgeschoben und immer mehr reproduktive Bezüge okkupiert; nicht nur bis zu den Endprodukten, die direkt in die Konsumtion eingehen, sondern darüber hinaus bis zur Vermittlung der Konsumtion selber in Form von Dienstleistungen und **bis in den Intimbereich**. ... Für eine emanzipatorische Bewegung, die sich der Notwendigkeit bewusst ist, aus Keimformen heraus die **gesellschaftliche Identität von Produktion und Konsumtion** auf einer höheren Entwicklungsstufe **wiederherzustellen**, folgt daraus, daß sie in genau umgekehrter Reihenfolge von den Dienstleistungen und den direkt in die Konsumtion eingehenden Endprodukten ausgehend dem Markt seine historische Beute wieder entreißen muss, um von diesen Endpunkten aus die gesamte Reproduktion aufzurollen und emanzipatorisch umzuformen.“

# Das System der Profitmaximierung



# Der Kunde ist König, aber auch Schuldner, Steuerzahler und Arbeitgeber.



40 % Kapitalertrag (Zinsen/Mieten/Pacht)

13 % Steuern (indirekt)

47 % Arbeitsertrag (mit Unternehmerlohn)

Akkumulation der Kapital- und Arbeitskosten zuzüglich Steuern im

**2002**

**Endverbraucherpreis**

# Landauer 1913 zu Genossenschaften:

Aber doch haben die Arbeiter, die ihren Konsum zusammengetan haben, schon

eigene Fabriken, Großbäckereien, Schlächtereien, eine  
Großeinkaufsgesellschaft mit eigenen Dampfern.

Wo kam das Geld her zu diesen vielen Grundstücken, Baulichkeiten, Fabriken und Maschinen? Sie haben ihre Kundschaft organisiert! Kundschaft ist Kredit; Kredit ist wirtschaftliche Macht ... die Arbeitgeber sind die Konsumenten, die Arbeitnehmer die Produzenten; und beides sind dieselben Personen, und es gibt keine Arbeitgeber und Arbeitnehmer mehr.

# Gustav Landauer 1913 fordert den **„aktiven“ Generalstreik:**

Ihr Kapitalisten, ihr habt Geld?

Ihr habt Papiere?

Ihr habt Maschinen, die leer stehen?

Esst sie auf, tauscht sie untereinander,  
verkauft sie euch gegenseitig -  
macht was ihr wollt!

Oder - **arbeitet! Arbeitet wie wir.**

Denn **Arbeit könnt ihr von uns nicht mehr  
bekommen.**

**Die brauchen wir für uns selbst.**

Etwa um 1913 (zitiert nach Klaus Novy):  
Strategiewechsel der großen  
Schutzorganisationen der Arbeiterschaft:  
vom abwehrenden Schutz  
zum aufbauenden Wirtschaftskampf,  
von der Kritik am Kapitalismus  
zur „positiven Ökonomie“  
sozialer Bewegungen.  
Die Mieterschutzvereine gingen  
zuerst diesen Weg



Erik Nölting stellt 1949 fest:

**Adam Smith,**

Urvater der Liberalen und Neoliberalen,  
und sein Gegenpart,

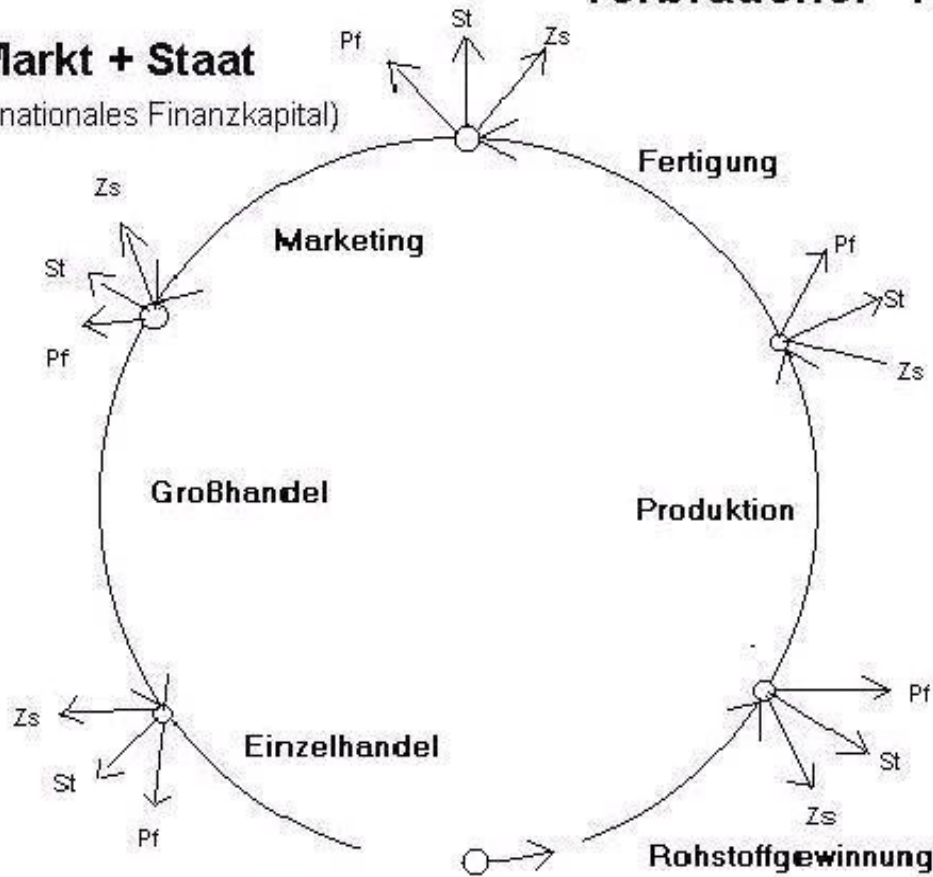
**Karl Marx,**

sind sich zumindest  
in diesem Punkt einig:

*„Aller Ertrag ... stammt aus der Arbeit,  
die alleinige Quelle aller  
wirtschaftlichen Werte ist.“*

# Regie über die Produktion - verbraucher- versus profitgesteuert

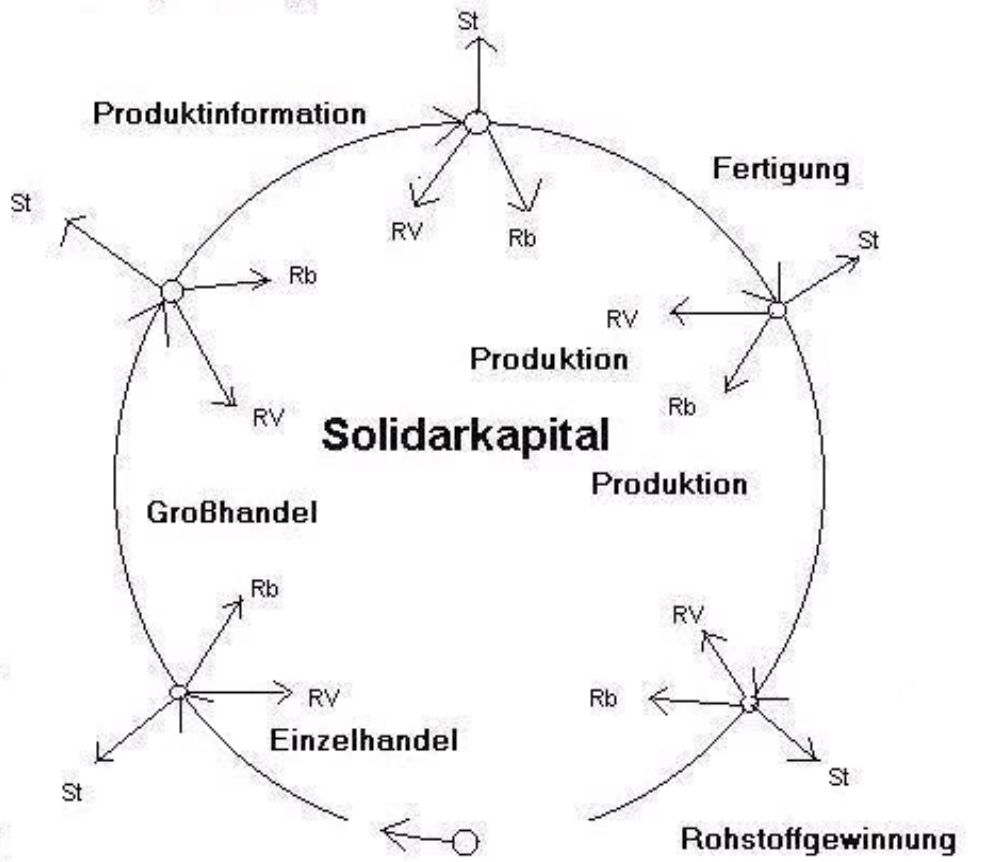
**Markt + Staat**  
(Internationales Finanzkapital)



**Bürger als Arbeitnehmer**  
(produktionsorientiert)

St: Steuer  
Pf: Profit  
Zs: Zinsen  
Rb: Rabatte  
RV: Rückvergütung

**Produktinformation**

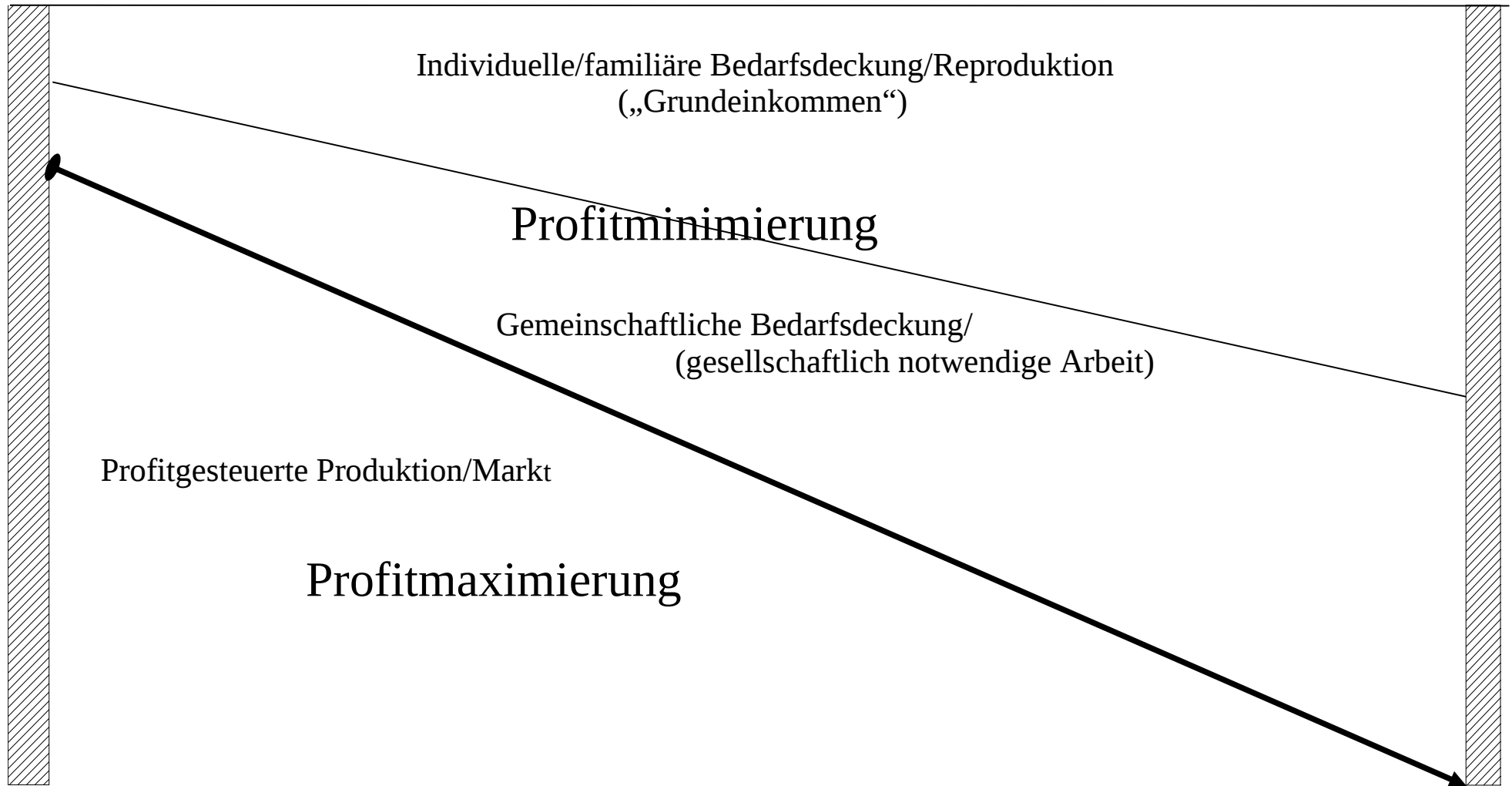


**Bürger als Verbraucher**  
(reproduktionsorientiert)

# Entökonomisierung der Gesellschaft

2.4 Bio. EUR  
BIP+ „Schwarzarbeit“

2.4 Bio. EUR  
BIP+ „Schwarzarbeit“



2005

W.Fabricius, 25.08.2004

2055

# **Profitminimierung**

- Der Verbraucher will nicht nur von Profiten freie Produkte und Dienstleistungen, sondern auch sauberes Wasser, reine Luft, intakte Landschaften etc. also
- keine Bedarfsweckung, Ex- und Hopp-Produktion, Externalisierung der Kosten, Verschuldung, Exportüberschüsse
- Kein Wachstum ohne eigene Arbeit: keine Zinsen, kein Mehrwert
- Zielsetzung ist die individuelle Bedarfsdeckung jedes einzelnen
- Die Regie über die Produktion liegt beim Verbraucher, nicht bei den Profiteuren
- Identität von Verbraucher und Produzent auf gesellschaftlicher Ebene
- Jeder ist angehalten, sich über gesellschaftlich notwendige Tätigkeiten Gedanken zu machen.

## Genossenschaften in der BRD

Jahrgang		1960		1980		2000	
Typus		Mitglieder	Anteil in %	Mitglieder	Anteil in %	Mitglieder	Anteil in %
Kredit- und Banken	Unternehmen	11.676	43,0	4.267	36,5	2.053	22,9
	Mitglieder*	3.855	39,3	9.105	69,1	14.834	
Ländliche Waren-, Verwertungs- u. Dienstleistungen	Unternehmen	12.025	44,3	5.227	44,8	3.961	41,2
	Mitglieder*	2.016	20,5	1.555	11,8	970	
Gewerbliche u. Dienstleistung	Unternehmen	1.447	5,3	804	6,9	1.422	15,1
	Mitglieder*	257	2,6	232	1,8	260	
darunter Produktiven.	Unternehmen	(?) 50		28			
	Mitglieder						
Verkehrsgenossenschaften	Unternehmen	72	0,3	71	0,6		
	Mitglieder*	18	0,2	14	0,1		
Konsumgenossenschaften	Unternehmen	272	1,0	94	0,8	46	0,5
	Mitglieder*	2.585	26,3	665	5,0	880	
Wohnungsbaugenossenschaften	Unternehmen	1.653	6,1	1.217	10,4	2.002	20,3
	Mitglieder*	1.081	11,0	1.613	12,2	2.953	
Genossen. insgesamt	Unternehmen	27.145		11.680		7.000	
	Mitglieder*	9.812		13.184		20.000	

(\*)=in 1000

Quelle: Deutsche Genossenschaftsbank (1984). Statistischer Teil und Deutsche Zentralbank (2000).

# Kommission der Europäischen Gemeinschaften

Mitteilung der Kommission an den Rat, das Europäische Parlament, den Europäischen Wirtschafts- und Sozialausschuss und den Ausschuss der Regionen, 2004:

In der Europäischen Union gibt es **mindestens 300.000 Genossenschaften**, die 2,3 Millionen Arbeitsplätze zur Verfügung stellen. Genossenschaften gibt es in allen Mitglieds- und Beitrittsländern der Europäischen Union (EU) und allen Kandidatenländern. Sie beeinflussen das tägliche Leben von **über 140 Millionen Bürgern, die Mitglieder von Genossenschaften sind.**

# Lenin: Über das Genossenschaftswesen, Januar 1923:

... nun wird vieles von dem, was an den **Träumereien** der alten Genossenschaftler phantastisch, ja sogar romantisch, ja **abgeschmackt** war, zur ungeschminkten Wirklichkeit.

... Man blickt bei uns auf die Genossenschaften von oben herab und begreift nicht, welche außerordentliche Bedeutung diese Genossenschaften haben, erstens von der prinzipiellen Seite her gesehen (das **Eigentum an den Produktionsmitteln in den Händen des Staates**), zweitens unter dem Gesichtspunkt des Übergangs zu neuen Zuständen auf einem Wege, der möglichst einfach, leicht und **zugänglich für den Bauern** ist.

... **Wenn der Genossenschaftler in ein Dorf** kommt und dort einen **Genossenschaftsladen** errichtet, so ist die **Bevölkerung, strenggenommen, daran nicht beteiligt**, gleichzeitig aber wird sie, vom eigenen Vorteil geleitet, schleunigst versuchen, sich daran zu beteiligen.

## **Franz Oppenheimers "Transformationsgesetz" von 1894**

**Produktivgenossenschaften** waren (und sind) im Gegensatz zu den Verbraucher-/Konsumgenossenschaften **in zweierlei Hinsicht zur Schließung verurteilt:**

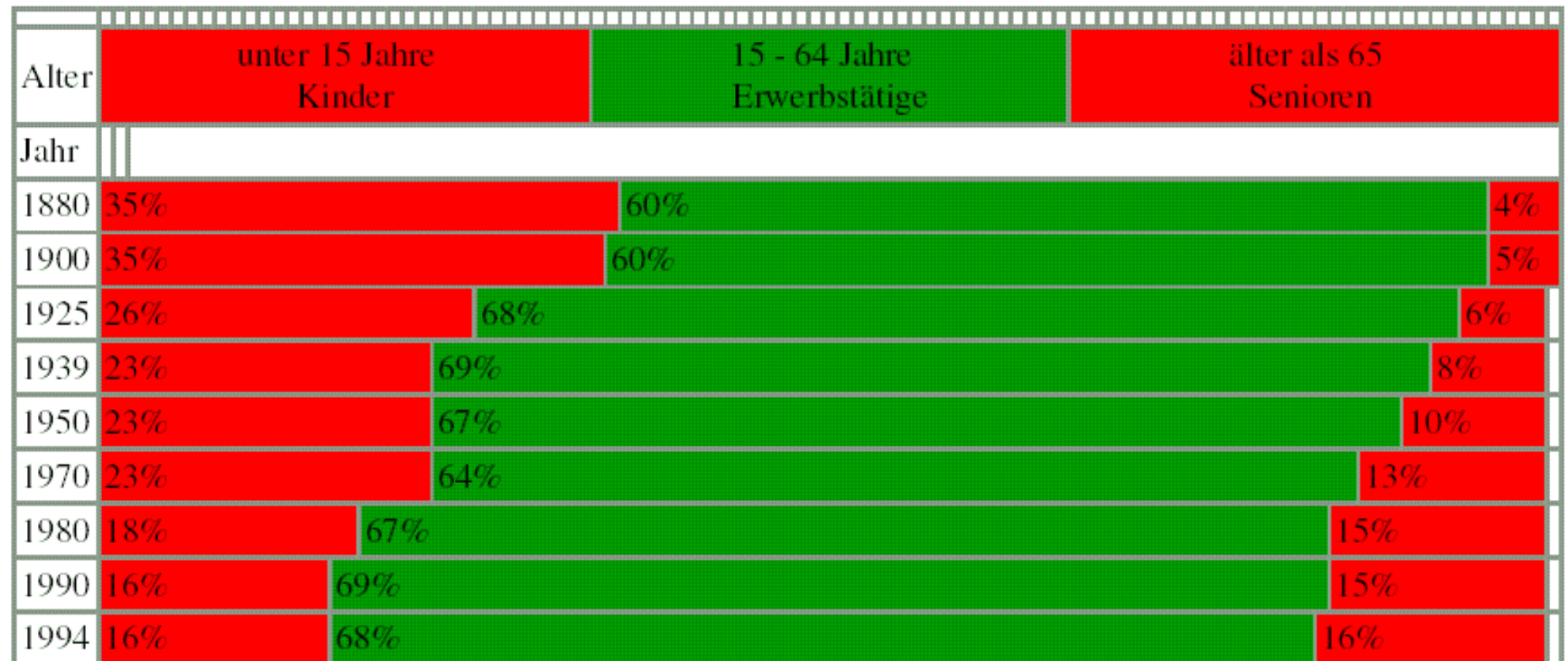
1. Da sie sich auf dem profitorientierten Markt behaupten mussten, waren sie den immer wiederkehrenden Wirtschaftskrisen wie jeder andere Betrieb unterworfen. In einer Wirtschaftskrise konnte sich die Geschäftsführung aber nicht von ihren Mitarbeitern, die ja auch Mitglieder waren, trennen. Die Mitglieder aber hatten, da der Betrieb ihre einzige Einnahmequelle war, wenn sie „arbeitslos“ wurden, zusätzlich zum fehlenden Einkommen auch noch die Betriebskosten am Hals und standen sich schlechter als die „regulären“ Arbeitslosen. Sie mussten in praktisch allen Fällen nach relativ kurzer Zeit schließen.

2. Sollten sie eine Krise überlebt und endlich Geld in den Kassen haben, wollten sie dieses keinesfalls mit weiteren Mitgliedern teilen. Sie tendierten vielmehr dazu, statt neue Mitglieder anzuwerben, Angestellte zu beschäftigen, die sie heuern und feuern konnten und hatten damit zwei unterschiedliche Mitarbeitergruppen („Eigentümer“ und Angestellte) mit den entsprechenden Auseinandersetzungen.



## *Das Märchen von der ungesunden Bevölkerungspyramide*

Die folgende Graphik zeigt den Anteil der Kinder, der erwerbstätigen Bevölkerung und der Senioren über einen Zeitraum von 100 Jahren:



Quelle: Statistisches Bundesamt (BTX)

## Ahlener Programm der CDU (1947):

"Das kapitalistische Wirtschaftssystem ist den staatlichen und sozialen Lebensinteressen des deutschen Volkes nicht gerecht geworden.

Nach dem furchtbaren politischen, wirtschaftlichen und sozialen Zusammenbruch als Folge einer verbrecherischen Machtpolitik kann nur eine **Neuordnung von Grund auf** erfolgen. Inhalt und Ziel dieser sozialen und wirtschaftlichen Neuordnung kann **nicht mehr das kapitalistische Gewinn- und Machtstreben, sondern nur das Wohlergehen unseres Volkes** sein. Durch eine gemeinschaftliche Ordnung soll das deutsche Volk eine Wirtschafts- und Sozialverfassung erhalten, die dem **Recht und der Würde des Menschen** entspricht, dem geistigen und materiellen Aufbau unseres Volkes dient und den **inneren und äußeren Frieden** sichert."

Planmäßige Leitung ist ein  
"gefährliches Unternehmen, weil jeder Planwirtschaft  
nur zu leicht die Verbürokratisierung und damit die  
**Erstickung der ewig schöpferischen privaten  
Einzelinitiative** folgt.

Diese Gefahr wird noch erhöht durch die Tatsache, dass  
jede Planwirtschaft nur zu leicht die harten Gesetze der  
**wirtschaftlichen Auslese der Besseren  
und der  
Vernichtung der Schwächeren aufhebt  
oder zumindest einschränkt zugunsten  
einer Garantierung der  
Erhaltung auch des minderwertigen Durchschnitts."**

Die Mittelständler forderten die sofortige Auflösung der "marxistischen" Konsumgenossenschaften, was allerdings zu bedrohlichen Ernährungsengpässen geführt hätte. Der Angriff auf die Konsumgenossenschaften erfolgte also schrittweise auf mehreren Ebenen:

- Das 1933 bereits erlassene Rabattgesetz reduzierte in § 5 die Rückvergütung auf den handelsüblichen Rabattwert von 3%,
- es wurden regelrechte Beutezüge veranstaltet und überall Verteilungsstellen der Konsumgenossenschaften zerstört,
- bereits zugesagte Kredite wurden gestrichen,
- Neugründungen wurden verboten,
- eine Konzessionspflicht wurde eingeführt,
- Zentralen und Filialen der Arbeiterbank, der Volksfürsorge und eines Teils der Baugesellschaften wurden besetzt,
- die demokratische Selbstverwaltung wurde durch das Führerprinzip ersetzt, d.h. Vorstands- und Aufsichtsratsmitglieder wurden von oben bestellt. (z.B.: Als sich Vorstände diesem Vorhaben widersetzen, marschierte eine Hundertschaft SA auf. Als die Anwesenden der Gewalt weichen wollten, wurden sie teilweise mit Waffengewalt daran gehindert, den Saal zu verlassen. Die entsprechende Neubesetzung von Vorstand und Aufsichtsrat war dann nur noch reine Formsache.)
- in Pressekampagnen wurde der wirtschaftliche Bankrott unterstellt und einzelnen Genossenschaftlern persönliche Bereicherung vorgeworfen,
- Einlagen mussten ausbezahlt werden,
- das 1935 erlassene "Gesetz über die Verbrauchergenossenschaften" schrieb vor, dass wirtschaftlich gefährdete Konsumgenossenschaften aufzulösen seien,
- das Vermögen der ca 1.500 Konsumgenossenschaften mit ca. 12.000 Läden, 400 Lagern, 300 Bäckereien, 60 Fleischereien und 200 sonstigen Betrieben wurde in das neu gegründete Gemeinschaftswerk der Deutschen Arbeitsfront überführt.

**Gerhard Schwarz, MPS**

**(Chef des Wirtschaftsressort der Neuen Zürcher Zeitung, 1997):**

"Die **zentrale Sorge der Mont Pèlerin Society** gilt ... der  
**Perversion des Wohlfahrtsstaates.**

Er stellt für die meisten Mitglieder die aktuelle Herausforderung  
überhaupt dar. **1947** kämpften die MPS-Mitglieder  
**gegen die Kontrolle der Güterproduktion,**  
**heute** kämpfen sie gegen die  
**Kontrolle der Einkommensverteilung.**

Beide stellen gleichermaßen  
**gravierende Eingriffe in die Freiheit**

dar. Und die Idee der Einflussnahme auf die Einkommensverteilung ... ist  
so tief in das Bewusstsein der westlichen Staaten eingedrungen, dass  
**der Übergang von der Wohlfahrtsdiktatur ... zu einer freien, deregulierten**  
**Gesellschaft ...**

als fast so schwierig erscheint wie der Übergang vom Plan zum Markt."

# Netto-Kapitalrendite

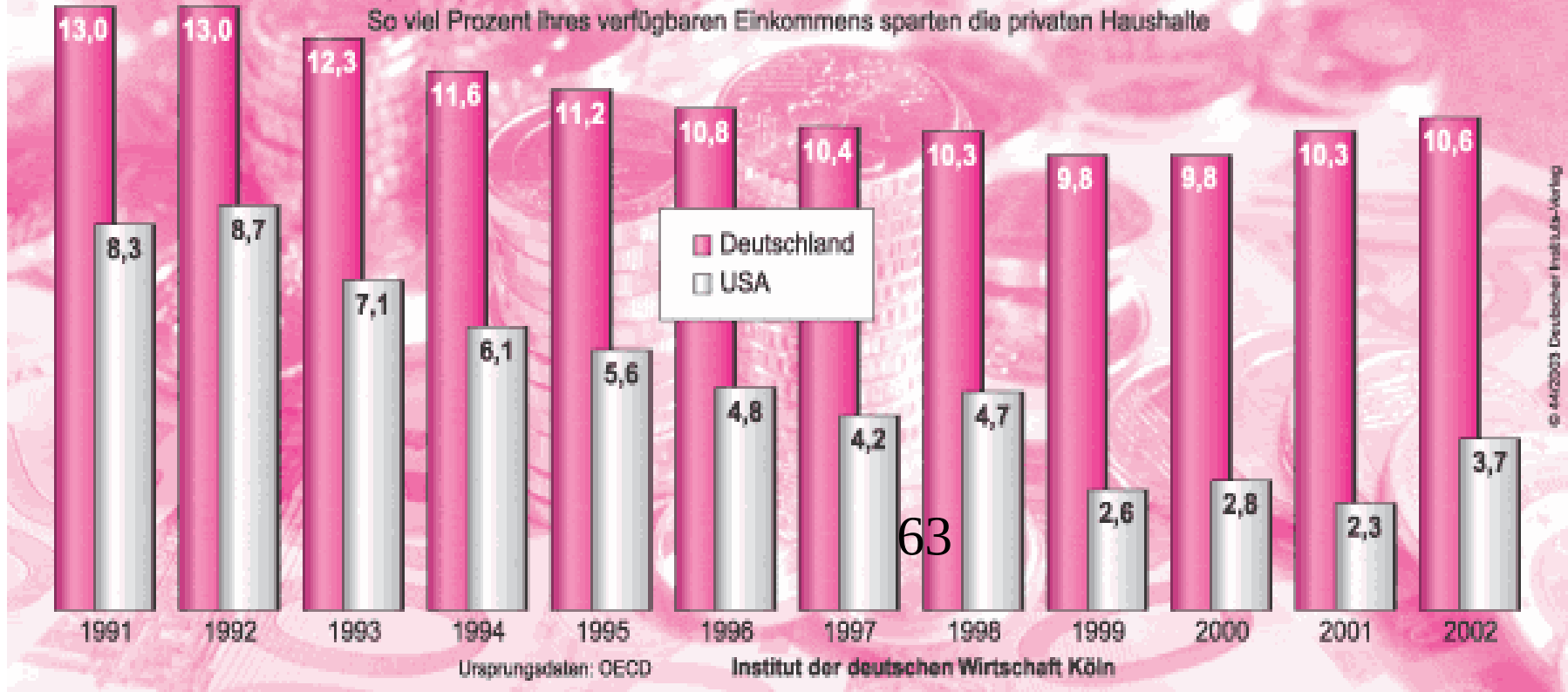
*(bis 1991 Westdeutschland, ab 1991  
Deutschland)*



Jahr	Nettokapitalrendite in %	
	Westdeutschland	Deutschland
1971	12,6	
1972	11,7	
1973	10,8	
1974	9,2	
1975	8,6	
1976	10,0	
1977	9,2	
1978	9,6	
1979	9,5	
1980	7,5	
1981	6,2	
1982	6,1	
1983	8,0	
1984	8,5	
1985	8,5	
1986	9,7	
1987	9,9	
1988	10,3	
1989	10,4	
1990	11,3	
1991	10,8	11,4
1992		10,2
1993		9,2
1994		10,1
1995		10,8
1996		10,4
1997		11,0
1998		11,4
1999		10,6

## Sparquote: Deutsche halten ihr Geld zusammen

So viel Prozent ihres verfügbaren Einkommens sparten die privaten Haushalte



... kamen wir zu dem Ergebnis,  
dass sich das Soziale Netz auf  
eine einzige Schlaufe reduzieren  
lässt.

